



NR. 7 / 2015

Eroi cu credință, VT

IOV

PREȘCOLARI ȘI ȘCOLARI MICI

KIDZ ROMÂNIA

**SCOPUL LECȚIEI:** Copiii să învețe că trebuie să aibă încredere că Dumnezeu este lângă ei chiar și când trec prin momente grele și dureroase.

**TEXT BIBILIC:** Cartea Iov

**VERSET BIBILIC:** Evrei 11: 6

## INDEX

Lecție Introductivă	2
Lecție Biblică	3
Verset Biblic	4
Lucru Manual	5
Aplicație Practică	6
Materiale Opționale (Joc Recapitulativ)	6
Vizuale	7
Pagini de Colorat	9

### ECHIPA KIDZ ROMÂNIA:

Janet Cunningham  
Tamara Henkes  
Travis Corbell  
Florentina Pali-Gheorghiaș  
Simona și Florian Kifor  
Marcela și Efren Portillo  
Shannon și Aaron Morgan  
Alexander Procopiu  
Alex Șerban

Acest material a fost realizat de **KIDZ ROMÂNIA**.

**TEXT:** Janet Cunningham, Florentina Pali-Gheorghiaș & Marcela Portillo

**TEHNOREDACTARE:** Janet Cunningham

Drepturile de autor aparțin organizației A.G. - SUA.

Acest material poate fi folosit GRATUIT la școala biblică pentru copii sau la orele de religie.

Este **INTERZISĂ REPRODUCEREA ȘI COPIEREA**, sub orice formă, în vederea comercializării sau a altor scopuri ( website, DVD, CD, Radio -TV sau diferite alte publicații).

Pentru mai multe informații: [kidzromania@gmail.com](mailto:kidzromania@gmail.com)

# Lecția Introductivă


## MATERIALE:

- Un suc
- Marker
- Hârtie
- 2-3 Pahare din plastic

**OBIECTIVE:** Copiii să învețe că trebuie să aibă încredere că Dumnezeu este lângă ei chiar și când trec prin momente grele și dureroase.

## INSTRUCȚIUNI ÎNAINTE DE ORĂ:

- Vorbiți cu cineva înainte de lecție, un voluntar, să vină pentru cinci minute să interpreteze rolul unei persoane căreia nu îi place sucul pe care i-l dă învățătorul/învățătoarea în timpul orei. Acest voluntar trebuie să aibă o ținută ușor haiosă (ex. o pălărie mare trasă pe ochi și o eșarfă aruncată peste umăr), sau ceva prin care să iasă în evidență (un tic verbal sau gesturi etc.).
- Luați sticla de suc, dezlipiți sau rupeți eticheta și scrieți pe ea cu un marker permanent un semnul întrebării sau lipiți pe sticlă o hârtie cu un semnul întrebării pe ea.



## INSTRUCȚIUNI ÎN TIMPUL OREI:

*Veniți la oră și spuneți:* Pentru astăzi, copii, am o surpriză. V-am adus ceva gustos de băut.

*Intră personajul haios și spune:* Bună, bună! Am înțeles că aveți ceva bun aici? Vreau și eu! *Scoateți sticla cu suc. Sticla trebuie să arate la exterior suficient de respingătoare. Puneți puțin suc într-un pahar și mișcați paharul. Întrebați:* Dorește cineva să bea ce am adus eu aici?



*Când vede sticla acela pe masă, spune:* Vreau eu, vreau eu! Dar nu vreau să beau din sticla aia urâtă. Vreau să beau din pahar.

*Dați-i personajului haios paharul să bea. Ia o gură, apoi se strâmbă și aproape că scuipă sucul: Ce e asta? Ai spus că e ceva bun. Asta zici tu că e bun? Eu nu vreau să beau așa ceva. Iese supărat din clasă.*



*Spuneți:* Ce a pățit? E chiar foarte gustos. *Puneți puțin suc în alt pahar și întrebați:* Are cineva încredere în mine? Dorește cineva să încerce? *Treceți prin clasă și arătați copiilor paharul, întrebând pe unul și pe altul:* Vrei tu? Dar tu, ai încredere în mine când îți spun că e bun? Vrei să bei și tu? *Întrebați așa câțiva copii, până ce în cele din urmă unul dintre ei trebuie să aibă curajul să bea.*



*După ce copilul a băut, spuneți:* A fost bun? *Copilul răspunde, apoi spuneți:* Știți, copii? Uneori ne este bine. Sunt însă și momente în viață pe care nu ni le dorim: avem dureri, plângem, suferim, ne e greu. Ce facem atunci? Avem credință în Dumnezeu sau nu? *(Spuneți numele copilului care a avut curaj și a băut.)*... a avut încredere în mine și a băut ce i-am dat, chiar dacă sticla nu este atractivă. Dar voi, copii, să nu beți orice, oricând, de la oricine și din orice sticlă. Nu aveți voie să beți nimic fără știrea sau permisiunea părinților, până când creșteți mari și puteți decide singuri. Exemplul acesta a fost doar ca să înțelegem ce înseamnă să ai încredere într-o persoană. Voi aveți încredere în mine, deoarece mă cunoașteți și știți că nu v-aș face niciodată rău. La fel este și cu încrederea în Dumnezeu.



Astăzi vom vorbi despre faptul că trebuie să credem și să ne încredem în Dumnezeu în orice situație: și când ne e bine, dar mai ales atunci când trecem prin momente grele în viață. Și vom povesti din Biblie despre un bărbat foarte bogat, dar care la un moment dat a suferit foarte mult. Oare a crezut el în Dumnezeu și în acele momente grele din viața sa?



*Puneți sticla cu suc și paharele la loc și treceți la momentul următor.*

# Lecția Biblică

**OBIECTIVE:** Copiii să înțeleagă din povestirea biblică despre Iov, că trebuie să aibă credință în Dumnezeu în orice situație.

## INSTRUCȚIUNI ÎNAINTE DE ORĂ:

- Pregătiți o pungă cadou mai mare și câteva obiecte pe care să le puneți într-o cutie: o bancnotă, o jucărie animal domestic din plastic sau pluș, o poză cu casă sau o casă de jucărie mai mică, o păpușă- două copil, plasture, batistă sau șervețel.
- Puneți toate obiectele de mai sus undeva să nu fie văzute de copii.

## INSTRUCȚIUNI ÎN TIMPUL OREI:

1. Toți copiii stau la loc și fac liniște.
2. Aduceți în față cutia cu lucrurile pregătite înainte de oră.

## POVESTIREA BIBLICĂ:

Astăzi vom vorbi despre un om despre care ni se povestește în Biblie, pe nume Iov. El a fost un om bun, care avea mare credință în Dumnezeu. Ce înseamnă să ai credință? Să crezi că lucruri pe care nu le vezi, Dumnezeu poate să le facă.

Biblia spune că Dumnezeu i-a dăruit lui Iov multe bogății. *Scoateți bancnota din cutie, arătați-o copiilor, apoi o puneți în punga cadou. La fel veți face cu fiecare obiect în parte, subliniind mereu în povestire că Dumnezeu i-a dăruit totul.* Dumnezeu i-a dăruit și o casă mare. *Arătați casa de jucărie sau imaginea cu casa.* Apoi Dumnezeu i-a dăruit multe animale. *Puneți animalele de jucărie în punga cadou.* Dumnezeu i-a dat și un număr mare de slujitori și o familie numeroasă și frumoasă. Dumnezeu i-a dăruit zece copii. *Puneți păpușile copii din cutie în punga cadou.* Iov a avut și o soție pe care o iubea mult. Ce fericit era Iov! Câte daruri a primit el de la Dumnezeu! *Mișcați punga cadou în care sunt toate.*

Dar știți ceva, copii? Într-o zi credința lui a fost pusă la încercare. Iov a putut demonstra atunci dacă iubește mai mult pe Dumnezeu sau darurile Lui. *Mișcați punga cadou cu tot ce ați pus în ea.* Voi ce credeți? Iubea Iov mai mult pe Dumnezeu, sau ceea ce avea? Haideți să auzim ce spune Biblia (*arătați Biblia*).

Într-o zi, la Iov a venit un slujitor, plângând că un foc a omorât toate animalele. *Scoateți din punga cadou animalele de jucărie și puneți-le iarăși în cutie.* Apoi a intrat în casă un alt slujitor care i-a spus că și copiii lui au murit. *Scoateți copiii păpuși din punga cadou.* Iov a pierdut toată casa (*scoateți casa din pungă*) și a devenit un om sărac. *Scoateți bancnota din pungă și arătați că punga cadou este goală. Treceți pe la toți copiii să vadă că nu mai există nimic în pungă, că Iov a pierdut tot.* Ce credeți, copii, a mai avut Iov credință în Dumnezeu? Oh, apoi Iov s-a îmbolnăvit foarte tare. *Puneți în punga cadou un plasture sau un alt obiect care reprezintă un om bolnav.* Iov a pierdut tot și a primit în schimb multe lacrimi. *Puneți în pungă batista sau șervețelele.* Chiar și soția lui îl făcea să sufere, și prietenii lui.

Ce credeți, copii, a mai putut avea Iov credință în Dumnezeu? Da. Iov a avut credință în Dumnezeu până la sfârșit. El a spus: „Îi voi mulțumi lui Dumnezeu și când îmi dă, și când îmi ia ceea ce mi-a dat” Oau, ce exemple de credință! Iar Dumnezeu i-a răsplătit credința. Dumnezeu l-a vindecat, *scoateți plasturele*, i-a luat suferința și plânsul, *scoateți batista și obiectul negru*, i-a dat din nou alte animale, *puneți în pungă jucăria animal*. I-a înmulțit averile și i-a dat iarăși copii,

### MATERIALE:

- O pungă cadou
- O cutie
- O bancnotă
- O jucărie animal domestic
- O poză cu casă/casă de jucărie mai mică
- 1-2 Păpuși copii
- Plasture
- Batistă sau șervețel



puneți din nou păpușile copii în punga cadou. Dumnezeu i-a dat din nou bucurie lui Iov. Toată casa lui a fost binecuvântată. Puneți casa în pungă. El a fost iarăși un om bogat. Puneți bancnota în pungă. Da, Iov a crezut în Dumnezeu nu doar atunci când i-a fost bine, ci și când i-a fost greu. Iov Îl cunoștea bine pe Dumnezeu și avea încredere în El. Iov este un exemplu de mare credință pentru noi.

### CONCLUZIE:






Și noi trebuie să credem că Dumnezeu e cu noi chiar și când nu suntem fericiți. Să ne rugăm Lui și să credem mereu că este lângă noi.

## Versetul Biblic

**OBIECTIVE:** Copiii să învețe versetul biblic care ne spune că noi nu suntem plăcuți lui Dumnezeu dacă nu avem credință.

### INSTRUCȚIUNI ÎNAINTE DE ORĂ JOCUL OPȚIONAL:

- ATENȚIE! Aceste instrucțiuni sunt pentru jocul care este opțional, verso, nu pentru învățatură.
- Luați 6 coli A4 de hârtie pe care veți desena câte o imagine, astfel:

Și fără credință	
este cu neputință	
să fim plăcuți Lui!	 
Evrei	
11:6	

### MATERIALE:







- Tablă
- Cretă sau Marker
- 6 Coli A4 de hârtie
- Creioane
- Scotch

Și fără credință este cu neputință să fim plăcuți Lui!...

Evrei 11:



### INSTRUCȚIUNI ÎN TIMPUL OREI, ÎNVĂȚAREA VERSETULUI:

1. Spuneți copiilor că versetul de astăzi este simplu și ușor de învățat.
2. Faceți pe o tablă desenul alăturat. 
3. Spuneți copiilor că el înseamnă cuvintele: „Și fără credință”... Spuneți cu copiii.
4. Scrieți pe tablă cuvântul alăturat. 
5. Spuneți copiilor că el înseamnă cuvintele: „este cu neputință”... Spuneți cu copiii: „Și fără credință este cu neputință”...
6. Faceți pe o tablă desenul alăturat. 
7. Spuneți copiilor că el înseamnă cuvintele: „să fim plăcuți”... Spuneți cu copiii: „Și fără credință este cu neputință să fim plăcuți”...
8. Faceți pe o tablă desenul alăturat. 
9. Spuneți copiilor că el înseamnă cuvintele: „Lui”... Spuneți cu copiii: „Și fără credință este cu neputință să fim plăcuți Lui”...
10. Faceți pe o tablă desenul alăturat. 
11. Spuneți copiilor că el înseamnă cuvântul: „Evrei”... Spuneți cu copiii: „Și fără credință este cu neputință să fim plăcuți Lui. Evrei”...
12. Scrieți pe tablă referința biblică . Spuneți cu copiii: „Și fără credință este cu neputință să fim plăcuți Lui. Evrei 11:6.”
13. Ștergeți pe rând câte o imagine și spuneți versetul, inclusiv partea lipsă.


14. Procedați la fel până ce ați șers toate imaginile și ați spus versetul biblic pe dinafară cel puțin de două-trei ori.

### JOCUL este OPȚIONAL:

1. Lipiți cu scotch pe podea cele 6 imagini, dar în două părți diferite ale clasei.
2. Imaginile trebuie să fie distribuite compact, dar nu în ordinea pe care o cere versetul biblic, și la o distanță de o jumătate de metru de altă imagine.
3. Chemați câte doi copii în față.
4. Copiii se vor așeza în fața imaginii care reprezintă primele cuvinte din versetul biblic.
5. Dvs. veți spune împreună cu ceilalți copii versetul, însă rar, iar cei doi copii vor sări în două picioare de pe o imagine pe alta, în funcție de cuvintele pe care le cere versetul biblic. Copiii trebuie să sară cât de repede pot.
6. La final, cei doi copii care au sărit spun împreună versetul biblic.
7. Faceți la fel cu toți copiii.



## Lucru Manual



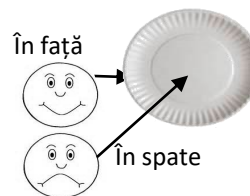
**OBIECTIVE:** Copiii să confecționeze un obiect care să le amintească mereu de cele învățate la oră despre credința în Dumnezeu în toate împrejurările vieții.

### PREGĂTIREA ÎNAINTE DE ORĂ:

- Faceți copii xerox pag. 8, una de copil.
- Decupați o față veselă și una tristă de copil.
- Scrieți pe fiecare bucată de hârtie colorată de 10x4cm, pe o parte: *Eu am credință în Dumnezeu când sunt fericit.* Pe cealaltă parte scrieți: *Eu am credință în Dumnezeu și când sunt trist.*

### INSTRUCȚIUNI ÎN TIMPUL OREI:

1. Dați fiecărui copil o farfurie de unică folosință din hârtie sau plastic.
2. Dați fiecărui copil o față veselă și una tristă.
3. Copiii lipesc pe farfurie: pe o parte fața veselă, pe cealaltă parte fața tristă.
4. Copiii lipesc cu scotch hârtia cu mesaj, ca pe un papion (vezi imaginea alăturată). La fața veselă va fi mesajul: *Eu am credință în Dumnezeu când sunt fericit.* Pe fața tristă va fi mesajul: *Eu am credință în Dumnezeu și când sunt trist.*
5. OPȚIONAL: Copiii pot decora capul cu păr făcut din hârtie igienică sau șervețel etc.



### MATERIALE:

- Farfurii de unică folosință de hârtie sau plastic
- Scotch sau lipici
- Creioane colorate
- Copii Xerox pag. 8
- Opțional: Hârtie igienică sau șervețele, sau hârtie creponată.
- Bucăți de hârtie colorată de cca. 10X4 cm
- Foarfecă



## Aplicația Practică


**OBIECTIVE:** Copiii să înțeleagă că trebuie să aplice în viața lor cele învățate despre credința în Dumnezeu indiferent de situația în care se află.

### INSTRUCȚIUNI ÎN TIMPUL OREI:

- Puneți mai multe întrebări care au legătură cu aplicarea în viața personală a celor învățate pe parcursul orei despre credință. Când răspunsul la întrebare este unul pozitiv, toți copiii ridică fața veselă făcută de ei la lucru manual. Când răspunsul este negativ, copiii ridică fața tristă.

#### MATERIALE:

- Fețele confecționate la secțiunea Lucru Manual



### ÎNTREBĂRI:

1. Iov a suferit mult. Cum a fost? *Față tristă*. Dar el a crezut că Dumnezeu îl poate ajuta. Cum a fost? *Fața veselă*.
2. Bunica mea prietenei mele a plecat departe. Cum este prietena mea? *Față tristă*. Dar ea crede că Dumnezeu e cu ea. Cum este ea? *Fața veselă*.
3. Am făcut o greșală. Cum sunt? *Față tristă*. Dar când îmi recunosc greșeala, eu sunt iertat. Cum sunt? *Fața veselă*.
4. Ești bolnav. Cum te simți? *Față tristă*. Dar tu crezi că Dumnezeu te poate vindeca. Cum ești? *Fața veselă*.
5. Un copil te-a lovit. Cum ești? *Față tristă*. Dar tu crezi că Dumnezeu vrea ca tu să te porți frumos în continuare, iar El te va ajuta. Cum ești? *Fața veselă*.
6. Mama îți cere să-ți strângi jucăriile din cameră. Cum ești? *Față tristă*. Dar crezi că dacă ascuți de ea, ascuți de Dumnezeu și vei fi fericit. Cum ești? *Fața veselă*.
7. Cineva s-a purtat urât cu tatăl tău. Cum este el? *Față tristă*. Dar tatăl tău știe că nu trebuie să facă rău, ci să se încreadă în Dumnezeu. Cum este el? *Fața veselă*.

### RUGĂCIUNE:



Aduceți copiii într-o rugăciune de mulțumire lui Dumnezeu pentru credința în El.

## Materiale Opționale

Mai jos, vă oferim și câteva materiale opționale pe care să le folosiți la clasă în limita timpului disponibil și în funcție de ceea ce remarcăți că place mai mult copiilor sau este nevoie.

### \* JOC RECAPITULATIV

**OBIECTIVE:** Copiii să recapituleze faptul că trebuie să aibă credință în Dumnezeu indiferent de situația în care se află.

### INSTRUCȚIUNI ÎNAINTE DE ORĂ:

- Faceți copie xerox pagina 7 cu întrebările. Puteți adăuga și alte întrebări.
- Tăiați întrebările și puneți în fiecare sticlă un număr egal de întrebări.
- Țineți sticlele ascunse. Să nu fie văzute de copii până la momentul potrivit.

#### MATERIALE:

- 5-6 Sticle de plastic
- Întrebări pag. 7
- 1-2 Mingi de tenis sau mai mari



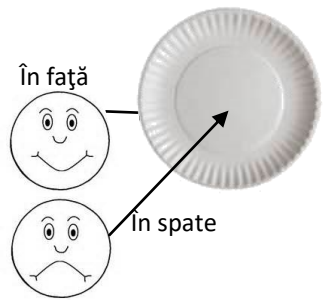


**INSTRUCȚIUNI ÎN TIMPUL OREI:**

1. Așezați sticlele în mijlocul clasei.
2. Desemnați pe rând câte un copil să vină în față și să arunce cu mingea spre sticle, ca la popice.
3. Sticla care s-a răsturnat va fi luată și se va scoate un bilet cu o întrebare.
4. Copilul va răspunde la acea întrebare. Dacă nu știe, poate chema un alt copil să îl ajute.
5. Dacă prin lovirea cu mingea cad mai multe sticle, copilul care a aruncat va alege doar o sticlă, iar pe celelalte le va aranja la loc.
6. Jucați la fel până ce toți copiii au avut ocazia să vină în față și să arunce cu mingea și să răspundă la o întrebare.


## Vizuale

**JOC RECAPITULATIV:****Întrebări:**

1. Cine i-a dăruit totul lui Iov?
2. Ce a făcut Iov când avea tot ce își dorea?
3. Ce a făcut Iov când a pierdut tot ce avea?
4. Enumeră câteva dintre lucrurile pe care Dumnezeu i le-a dăruit lui Iov.
5. Enumeră câteva dintre lucrurile pe care Iov le-a pierdut.
6. Spune versetul biblic de azi.
7. Cum poți arăta tu că ai încredere în Dumnezeu?
8. Ce a făcut Dumnezeu când Iov era bolnav?
9. Ce crezi tu că face Dumnezeu când tu ești bolnav sau trist?
10. Cine este lângă tine când suferi și te ajută?



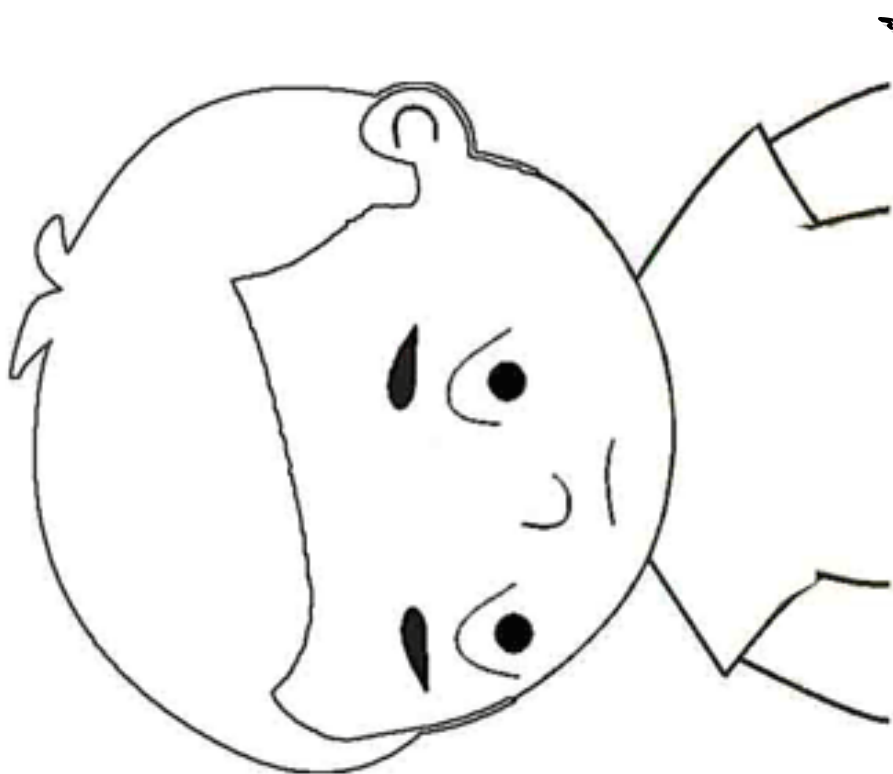




**Si fara credinta este cu neputinta**

**Sa fim placuti Lui!**

**Evrei 11:6**



**Si fara credinta este cu neputinta**

**Sa fim placuti Lui!**

**Evrei 11:6**