



NR. 6/ 2011

PAȘTE

2. Mielul lui Dumnezeu

ȘCOLARI

KIDZ ROMÂNIA

SCOPUL LECȚIEI:

Copiii vor învăța că Isus este Mielul fără cusur al lui Dumnezeu care Și-a dat viața pentru iertarea și mântuirea noastră.

TEXT BIBLIC: Luca 22:47– cap. 23

VERSETUL BIBLIC: Ioan 1:29

ECHIPA KIDZ ROMÂNIA:

Janet Cunningham
Tamara Henkes
Travis Corbell
Grațian Șerban
Florentina Pali-Gheorghias
Marius Gabar

INDEX

Lecție Introductivă	2
Lecție Biblică	3
Verset Biblic	6
Aplicație Practică	7
Materiale Opționale (Joc Recapitulativ și Lucru Manual)	8
Vizuale	10
Pagini de Colorat	12

Acest material a fost realizat exclusiv de către **KIDZ ROMÂNIA**.

TEXT: Janet Cunningham, Tamara Henkes, Rachelle Terry & Grațian Șerban

TEHNOREDACTARE: Janet Cunningham

Drepturile de autor aparțin organizației A.G. SUA.

Acest material poate fi folosit **GRATUIT** pentru lucrul cu copiii din biserici și școlile locale, dar este **INTERZISĂ REPRODUCEREA ȘI COPIEREA**, sub orice formă, în vederea comercializării sau a altor scopuri (website, DVD, CD, RTV, sau diferite publicații). Pentru alte informații, contactați-ne la kidzromania@gmail.com.

Lecția Introductivă



OBIECTIVE:

Copiii să înțeleagă faptul că Dumnezeu ne-a dăruit pe Fiul Său, Isus Hristos, făcând un mare sacrificiu de dragul nostru.

MATERIALE:

- 3 Ciocolate diferite.
- Opțional: PĂPUȘI



PREGĂTIREA ÎNAINTE DE ORĂ:

Aduceți în fața clasei fie trei voluntari pe care să-i pregătiți înainte de lecție, spunându-le exact ce au de făcut, fie 3 păpuși puppets. Dacă doriți să confecționați asemenea păpuși, găsiți informațiile pe site-ul nostru **WWW.KIDZROMANIA.COM, Secțiunea LECȚII, ... ALTE MATERIALE... CONFECTIONARE ȘI MÂNUIRE PĂPUȘI**).

INSTRUCȚIUNI ÎN TIMPUL OREI:

1. Vin în față trei copii voluntari, sau trei păpuși puppets, care țin fiecare câte o ciocolată în mână. Primul are o ciocolată mică, care nu îi place. El spune: „**Uuu, ce ciocolată am! E mică și nu îmi place. Și din acest motiv vreau s-o dau cuiva, pentru că mie nu îmi place.**”
2. Vine al doilea personaj cu o ciocolată strivită, cu hârtia ruptă, care arată rău și spune: „**Am găsit ciocolata asta pe jos. Eu n-o vreau așa că vreau s-o dăruiesc cuiva.**”
3. Vine al treilea voluntar (sau păpușă) cu o ciocolată mare și frumoasă în mână și spune: „**Mi-am cumpărat o ciocolată. Este ciocolata mea preferată. O ador! Dar... cred că tocmai din acest motiv, pentru că-mi place mie foarte mult, vreau să renunț la ea și s-o dăruiesc cuiva.**”
4. Cei trei rămân pe loc, iar învățătorul spune: „**Ei bine pe care din cele trei ciocolate le doriți? Pe prima? Pe a doua? Sau pe a treia? Care dintre cei trei exprimă cea mai mare iubire și renunțare?**”
5. După ce toți copiii vor răspunde că al treilea, învățătorul va spune: „**Da, al treilea prieten face un mare sacrificiu să-și dea ciocolata, deoarece și lui îi place mult această ciocolată. Știți? Asta mă face să merg cu gândul la tema lecției noastre de azi. Ca și cel de-al treilea copil, și Dumnezeu a renunțat la ce avea mai de preț, mult mai de preț decât o ciocolată, și anume la Fiul Său, pe care l-a dat ca un mare sacrificiu, ca un Miel pentru noi.**”



Lecția Biblică



OBIECTIVE: Copiii să învețe despre cum Dumnezeu a făcut un mare sacrificiu renunțând la Fiul Său de dragul nostru, și cum Isus a suferit totul ca un miel jertfit.

TEXT BIBLIC: Luca 22:47– cap. 23

MATERIALE:

- 3 Bucăți mari de material sau cearșafuri de pat
- 3 Sfori scurte
- Un microfon de jucărie sau un obiect care să servească drept microfon

PREGĂTIREA ÎNAINTE DE ORĂ:

1. Exersați împreună cu trei-patru voluntari înainte de începerea orei. Puteți cere ajutorul și unor copii. Aceștia pot juca orice rol, mai puțin cel de reporter. Reporterul trebuie să fie neapărat un adult. Rolul va fi interpretat de aceeași persoană în toate cele patru lecții.
2. Reporterul va reapărea și în celelalte lecții din această serie, făcând de fiecare dată câte un reportaj despre ceea ce se întâmplă în povestirea biblică din ziua respectivă. Reporterul se comportă ca și cum ar fi din acea perioadă a Bibliei și ar trebui să fie îmbrăcat în același costum pentru a putea fi recunoscut de copii. Nu contează dacă este băiat sau fată.
3. Folosiți bucăți simple de material sau cearșafuri pentru a confecționa costumele, înfășurându-i pe cei care joacă. Puneți-le sfoară în jurul taliei. Puteți pune un cearceaf peste capul persoanei respective și sfoară pe cap, formând astfel un șal.
4. Reporterul va intra primul pentru a anunța tema și face decorul pentru scenetă. Personajul trebuie să stea în fața camerei și să vorbească tare ca toată lumea să îl audă.
5. Asigurați-vă că actorii vorbesc unii cu ceilalți, dar nu stau cu spatele la audiență
6. Personajele trebuie să fie:
 - ◆ Reporterul: Ieremia Iosefus sau Athena Agatha.
 - ◆ Petru
 - ◆ Beniamin, un apropiat al lui Isus.
 - ◆ Trecător



SCENETA

Reporterul intră cu microfonul în mână, pretinzând că se uită la camera de filmat.

Reporter: Aici Ieremia Iosefus (sau Athena Agatha) transmit în direct de pe străzile Ierusalimului. Am aflat că în seara asta a fost arestat o binecunoscută figură religioasă care a provocat destul de multe controverse. Acest om, Isus, a ajutat mulți oameni prin puterile lui vindecătoare, și chiar a înviat un om care era mort. Are mulți ucenici. Doar cu câteva zile în urmă am transmis un reportaj despre intrarea Lui în Ierusalim pe un măgăruș. Oamenii îi spuneau pe atunci Rege! Acum a fost arestat de unii dintre liderii iudei care sunt foarte supărați și care susțin că El nu este niciun rege. Cum se va comporta El acum? Haideți să vedem!

(Petru intră speriat și încearcă să se ascundă în fundal, în timp ce reporterul vorbește. Reporterul se uită de jur împrejur și îl vede, apoi îl abordează)

Reporter: Domnule? Mă scuzați, știți ceva despre această arestare?

Petru (*foarte agitat, uitându-se de jur împrejur*):
Eu? Uh, nu, nu, eu... Nu știu nimic.

Reporter: Oh, v-am mai văzut și înainte când am mai transmis despre acest om, Isus! Sunteți unul dintre ucenicii Lui, nu-i așa?

Petru: Ucenic al lui Isus? NU! NU! Eu ... Nu îl cunosc!

Reporter: Dar nu sunteți dvs. Petru? Domnule, ați petrecut mult timp cu Isus, din câte îmi amintesc eu.

Petru: Ei bine, eu mmm...., Am fost cu El o dată, poate... Dar nu chiar. Nu știu nimic despre El. Nu sunt cu El! V-am spus deja! (*Supărându-se mai mult.*)



Reporter: Interesant, domnule. Știți cumva dacă Isus este vinovat de toate aceste acuzații care I se aduc? Ce credeți?

Petru: Nu vreau să vorbesc despre asta! (*Pleacă fugind*)

Reporter: Ei bine, să vedem dacă mai știe ceva despre Isus și modul în care a fost arestat. Cu siguranță că aceste întrebări sunt puțin cam incomode pentru toți, mai ales pentru cei care au fost văzuți alături de El. (*Intră Beniamin cu o față tristă*)
Domnule! Știți ceva despre Isus și despre modul în care a fost arestat? Este vinovat?

Beniamin: Nu, domnule/ doamnă. Nu este vinovat de nimic. El este cel mai curat, cel mai nevinovat om pe care l-am cunoscut vreodată.

Reporter: Deci a fost arestat în seara asta? Ați văzut cum s-a întâmplat? S-a împotrivit la arest?

Beniamin: Da, eram acolo. El știa că avea să se întâmple asta. Totul făcea parte din planul Său.

Reporter: Planul Lui era să fie arestat? De ce ar vrea un om nevinovat să fie arestat?

Beniamin: Ne-am rugat împreună în Grădină, înainte de sosirea ceasului. Ne-a spus că este planul Tatălui Său ca El să moară pentru păcatele întregii lumi. Isus știa că aceasta era misiunea Lui, așa că a mers fără nicio împotrivire. Nu a înfăptuit niciodată vreun păcat, El este fără păcat, este perfect, este singurul care se poate jertfi pentru noi.

Reporter: Acesta este un om incredibil! Cine s-ar sacrifica așa?

Beniamin: Da, El este. Isus este Mielul fără cusur al lui Dumnezeu.

Reporter: Totul este foarte greu de înțeles, un om perfect care moare pentru greșelile altora, ca un miel nevinovat!? Va trebui să aflăm mai multe despre asta. Vă mulțumesc domnule. Cum vă numiți?

Beniamin: Eu sunt Beniamin, unul dintre apropiații Lui. Isus este cel mai bun om pe care l-am cunoscut vreodată.

Reporter: Oh, se întâmplă ceva! E foarte multă agitație. Lumea aleargă, forfotește. Să mergem să vedem ce se întâmplă. *Către un trecător*: Unde alergați așa?

- Trecător: Nu știți? N-ați auzit? Astăzi vom cere lui Pilat să ni-l elibereze pe Baraba, răzvrătitul, și să-l omoare pe Isus.
- Reporter: Asta cereți? Dar Baraba este un răufăcător! Iar Omul acesta, Isus, este blând ca un miel. Ce rău a făcut că vreți să fie omorât?
- Trecător: Este un miel?! Poate așa cum a fost și rege!raspunde batjocoritor trecătorul.
- Reporter: Da, acum câteva zile doreați să-l faceți rege.
- Trecător: Asta e altceva. Chiar și eu m-am lăsat păcălit atunci. Am crezut în El. Dar nu-l vedeți? Așa arată un rege? Un papă lapte? Cândva era energic, părea că El e cel ce ne va scoate din robie. Dar acum s-a lăsat prins tocmai de dușmanii noștri de care speram să ne elibereze. Ba mai mult, aduce numai blasfemii. Se consideră Dumnezeu. Se crede Mielul lui Dumnezeu, despre care scriau profețiile. Auzi, El Dumnezeu? Da, recunosc că l-am dorit ca rege. Promitea mult cândva, pe când era Învățător. Dar a fost doar praf în ochi. Și pentru asta să plătească. O să cerem cu toții moartea cea mai grea. Să fie răstignit pe cruce! Iată-l pe Pilat. Acum e clipa cea mare! (*Către Pilat:*) Răstignește-L! Răstignește-L!
- Reporter: (*uitându-se spre camera de filmat*):
Ei bine, se pare că preferatul mulțimii de acum câteva zile, este acum condamnat la moarte; și nu orice fel de moarte, ci moarte pe cruce. Aici se încheie transmisiunea noastră în direct. Rămâneți cu noi și vă vom ține la curent cu toate evenimentele. Din Ierusalim—Jeremia Iosefus (sau Athena Agatha)!



Versetul de memorat

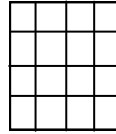


OBIECTIVE: Copiii să învețe prin joc versetul biblic care spune că Isus este Mielul lui Dumnezeu.

PREGĂTIREA ÎNAINTE DE ORĂ:

- Numărați câți copii aveți la oră. Pentru joc, copiii trebuie să fie în echipe. O echipă va avea 2-5 copii. (Ex. 20 de copii vor forma 4 sau 5 echipe.) Estimați câte echipe se pot forma.
- Tăiați o coală de hârtie A4 în 16 bucăți, ca în imag. 1. Folosiți câte 6 bucăți de echipă pentru a forma o cruce, ca în modelul de la imag. 3.
- Pe fiecare bucată de hârtie, din cele 6, scrieți cuvinte din versetul biblic, vezi imag. 2-3.
- Faceți câte un set de 6 bucăți pentru fiecare echipă. Fiecare set se va diferenția de celelalte printr-o culoare diferită cu care au fost scrise cuvintele. Fiecare culoare va defini echipele implicate în joc. (Ex. folosiți roșu pentru prima echipă, verde pentru a doua, albastru pentru a treia, ș.a.m.d)
- Toate bucățile de hârtie vor fi ascunse prin cameră înainte de venirea copiilor la oră.

1

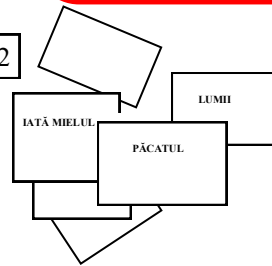


MATERIALE:

- Hârtie A4
- O tablă sau coli de hârtie A4 lipite una de alta pentru a face o cruce mare din ele;
- Carioca.

„Iată Mielul lui
Dumnezeu care ridică
păcatul lumii!”
Ioan 1:29

2



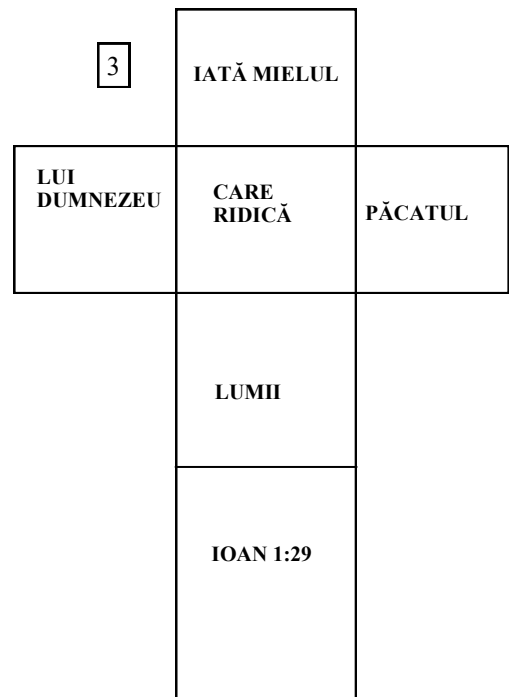
INSTRUCȚIUNI ÎN TIMPUL OREI:

1. Pe o tablă sau pe o coală mare de hârtie, faceți o cruce mare.
2. În timp ce veți citi versetul biblic, scrieți pe rând cuvintele pe cruce, ca în modelul alăturat. (imag 3)
3. Repetați de mai multe ori versetul împreună.

JOCUL este OPȚIONAL

1. Formați echipe de copii.
2. Rugați fiecare echipă să caute și să găsească prin clasă cele șase bucăți. Fiecare echipă caută bucăți de hârtie care au cuvinte scrise cu aceeași culoare reprezentativă pentru echipa lor. Dacă cineva găsește o hârtie scrisă cu altă culoare, o lasă acolo unde este și nu va spune nimănui de ea.
3. După ce echipele vor găsi cele 6 piese de aceeași culoare, vor forma repede o cruce, dar păstrând ordinea corectă a versetului biblic.
4. După ce vor fi format o cruce, copiii din echipa respectivă vor spune împreună versetul biblic.
5. Echipa care termină prima este declarată câștigătoare.

3



Aplicația Practică

OBIECTIVE: Copiii vor învăța cum putem fi curați asemenea lui Isus care a fost Mielul cel curat al lui Dumnezeu.

PREGĂTIREA ÎNAINTE DE ORĂ:

- Pregătiți toate materiale de care aveți nevoie înainte de aplicația pentru lecție. Recapitulați toate punctele înainte de lecție pentru a vă familiariza cu lecția pentru a nu fi nevoiți să o citiți copiilor.
- Faceți o cruce de hârtie/carton, vezi lucru manual.

INSTRUCȚIUNI ÎN TIMPUL OREI:

1. Fiți siguri că vorbiți în timp ce folosiți obiectele, deoarece atunci este momentul în care aveți atenția lor totală.
2. După aplicație, rugați-vă împreună cu copiii, permițându-le acestora să se roage fiecare.

1. Introducere:

(Țineți în mână un pahar mare plin cu apă curată. El îl reprezintă pe Dumnezeu care este curat. Puneți puțină apă din acest pahar plin în cel de-al doilea pahar care era gol. Acest pahar îl reprezintă pe om care a fost creat de Dumnezeu să fie curat.)

Este cuiva sete ? Arată bine apa asta, nu? (Chemați un voluntar lângă dvs. și dați-i acest al doilea pahar în mână, iar dvs. începeți să puneți pământ și mizerii în el.) **Uite apă să bei!** (Așteptați reacția.)

Vrei să bei din apa asta? De ce nu? Atunci, ce fel de apă vrei să bei? (Așteptați răspuns, apoi spuneți-i copilului că se poate întoarce la locul lui.) **Noi toți vrem să bem apă curată, nu-i așa?**

2. Toți au păcătuit:

(Țineți în sus paharul cu apa murdară.) **Există vreo persoană perfectă? Biblia spune că nimeni nu este perfect, pentru că toți au greșit. Cum se numește asta? Păcat.**

3. Isus este perfect și curat: (Arătați paharul cu apă curată.)


Cine este SINGURA persoană perfectă și curată? Isus este perfect și curat, adică fără păcat. (Țineți în sus ambele pahare și cel cu apă curată, și cel cu apă murdară.) **Din care ați vrea să beți? Din cel cu apă curată! Apa curată ne amintește de Isus care este perfect. El a făcut întotdeauna ceea ce a vrut Dumnezeu ca El să facă. Noi suntem ca această apă murdară din cauza lucrurilor rele pe care le facem de multe ori. Noi nu putem sta aproape de Dumnezeu din cauza păcatului. Nu putem merge în cer cu păcatul nostru.**

4. Isus este Mielul lui Dumnezeu: (Arătați pagina de colorat cu crucea și mielul, vezi pag. 13):

În Vechiul Testament, oamenii trebuiau să aducă un miel fără cusur - adică perfect - ca jertfă, un dar adus lui Dumnezeu pentru păcatele lor. Isus nu venise încă. Isus este Mielul lui Dumnezeu. El nu a vrut ca noi să fim despărțiți de Dumnezeu și să nu ne bucurăm de cer, așa că ISUS a fost o jertfă pentru păcatele noastre, la fel ca mielul din Vechiul Testament. Ce a făcut El? Isus a murit pe cruce pentru fiecare păcat al nostru. A meritat acest lucru? A păcătuit El vreodată? Nu, Isus era fără cusur și curat. El a murit ca noi să nu fim despărțiți de Dumnezeu și cer.

MATERIALE:

- 2 Pahare transparente
- Un recipient mic în care aveți niște pământ și ceva gunoi sau mizerii
- Imagine vizuale, pag. 13
- O cruce de hârtie, vezi lucru manual
- Apă curată
- O găleată în care să vărsați apa murdară după ce o folosiți



5. Putem fi curați ca Isus:

(Puneți crucea de hârtie între cele două pahare.) **Cum putem fi aproape de Dumnezeu? Când îl cunoaștem pe Isus ca cel mai bun prieten al nostru, rugându-L să ne ierte, ne putem apropia mai mult de Dumnezeu prin El.** (Apropiați paharele mai mult unul de celălalt.) **Atunci știm că vom merge în Cer! Cu cât ne apropiem mai mult de Isus, cu atât îl vom cunoaște mai mult și cu atât vom fi mai asemenea Lui!** (Rugați un voluntar să verse apă murdară din paharul care-l reprezintă pe omul păcătos, și să pună în el apă curată din paharul care-l reprezintă pe Dumnezeu.) **Uitați-vă la această apă nouă! Este curată ca Isus.**

6. Cum?

Cum credeți că putem deveni mai mult asemenea lui Isus? (Permiteți copiilor să răspundă.) **În primul rând, îl rugăm pe Isus să fie cel mai bun prieten al nostru. Apoi Isus ne ajută în fiecare zi să facem alegerile corecte care sunt după voia lui Dumnezeu. Dacă greșim, ne cerem iertare față de El. Dacă îl rugăm, dacă petrecem timp cu El, vorbim cu El, învățăm despre El, îl vom cunoaște mai bine. Aceasta ne va ajuta să știm cum să alegem lucrurile corecte în fiecare zi. Și când vom alege să facem asta, Isus va fi lângă noi să ne ajute.**

RUGĂCIUNE:

1. Întrebați-i pe copii care dintre ei vor să facă din Isus cel mai bun prieten al lor. Rugați-vă mai întâi pentru asta.
2. Întrebați cine vrea să fie mai curat, așa ca Isus. Ajutați-i pe copii să se roage pentru aceasta, cereți împreună iertarea și ajutorul lui Dumnezeu pentru a fi mai mult asemenea Lui. Întrebați-i pe copii dacă au cereri specifice de rugăciune sau nevoi speciale pentru care vă puteți ruga cu toții.



Materiale Opționale

Mai jos, vă oferim și câteva materiale opționale pe care să le folosiți la clasă în limita timpului disponibil și în funcție de ceea ce remarcăți că place mai mult copiilor.

* JOC RECAPITULATIV

Joc pentru Școlari Lecția 1– 4 set Paște

OBIECTIVE: Copiii vor învăța cum putem fi curați asemenea lui Isus care a fost Mielul cel curat al lui Dumnezeu.

PREGĂTIREA ÎNAINTE DE ORĂ:

- Faceți copii xerox, vezi site www.KIDZROMANIA.com, **ALTE MATERIALE, JOCURI**– Joc Recapitulativ set Paste.
- Faceți copii xerox întrebări, pag. 11.



MATERIALE:

- Copii xerox, vezi site, **alte materiale Jocuri – Joc recapitulativ, set Paste.**
- Bucăți mici de hârtie Colorată
- Zaruri sau monede cu numere de la 1-6 scrise pe ele
- O cutie sau o pungă Scotch
- Întrebări, pag. 11

* LUCRU MANUAL



OBIECTIVE: Copiii vor confecționa o cruce care să le amintească de jertfa Domnului Isus.

PREGĂTIREA ÎNAINTE DE ORĂ:

- Pregătiți trei bucăți de carton pentru fiecare copil:
1. Pentru partea verticală a crucii, tăiați o bucată lungă de 10 cm și lată de 2 cm.
 2. Pentru partea orizontală a crucii, tăiați o bucată de 6 cm/2cm.
 3. Pentru postament, tăiați o bucată de 3cm/3cm.

MATERIALE:

- Bucăți de carton tare din cutii, câte trei bucăți pentru fiecare copil
- Foarfeci
- Lipici sau Scotch
- Șnur gros

PAȘI DE LUCRU:

1. Luați partea mare a crucii (de 10 cm/2 cm) și despicați la capătul de jos, circa 1 –2 cm.
2. Lipiți pe orizontal partea medie a crucii (de 6 cm/2cm).
3. Legați această bucată de cealaltă la mijloc cu un șnur gros.
4. Lipiți bucata despicăată a părții mari de postament cu lipici sau cu scotch. Așa crucea va sta în picioare.



Vizuale




ÎNTREBĂRI :

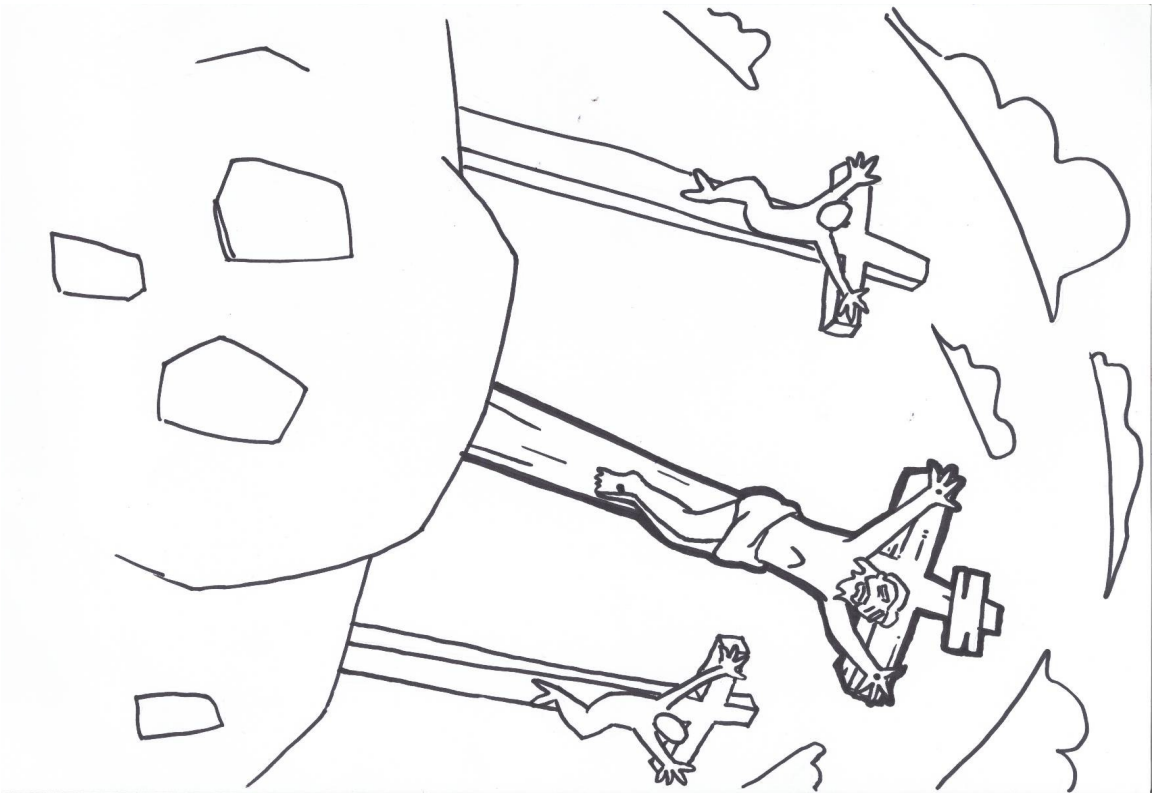
1. Cum se numește Fiul lui Dumnezeu? (Isus Hristos)
2. Ce a făcut Isus pentru omenire? (A murit pentru păcatele lumii.)
3. De ce a trebuit să moară Isus pentru păcatele noastre? (Ca să putem fi curățați și iertați de Dumnezeu.)
4. Cum mai este numit Isus în Biblie? (Mielul lui Dumnezeu)
5. De ce este Isus numit Mielul lui Dumnezeu? (Deoarece El s-a supus de bună voie suferinței și a mers la moarte fiind blând ca un miel.)
6. Unde se află versetul biblic din această lecție? (Ioan 1:29)
7. Ce spune versetul biblic de azi? („Iată Mielul lui Dumnezeu care ridică păcatul lumii!”)
8. De ce au dorit oamenii să-L răstignească pe Isus? (Deoarece, spuneau ei, aduce blasfemii, recunoscând originea Sa divină.)
9. Care a fost pedeapsa dată lui Isus? (Moarte prin răstignire pe cruce)
10. Cum se numește romanul care I-a dat sentința lui Isus? (Pilat)
11. Ce a făcut Petru când Isus a fost prins ? (S-a lepădat, spunând că nu-L cunoaște.)
12. Ce a făcut Isus când a fost prins de soldați? (Nu S-a împotrivit. A acceptat totul în tăcere.)
13. Pe cine a eliberat Isus în schimbul lui Isus? (Pe Baraba)
14. Cine era Baraba? (Un răzvrătit, un răufăcător)
15. Ce credeau oamenii că va deveni Isus în țara lor? (Un rege care să-i elimine pe romani, poporul păgân care îi robea.)
16. Ce înseamnă să fii curat și perfect? (Adică fără păcat)
17. Există vreo persoană perfectă, fără păcat? (Doar Domnul Isus a fost singura persoană fără păcat.)
18. Cum putem deveni curați ca Isus? (Primind mântuirea prin jertfa Lui și trăind ca El.)

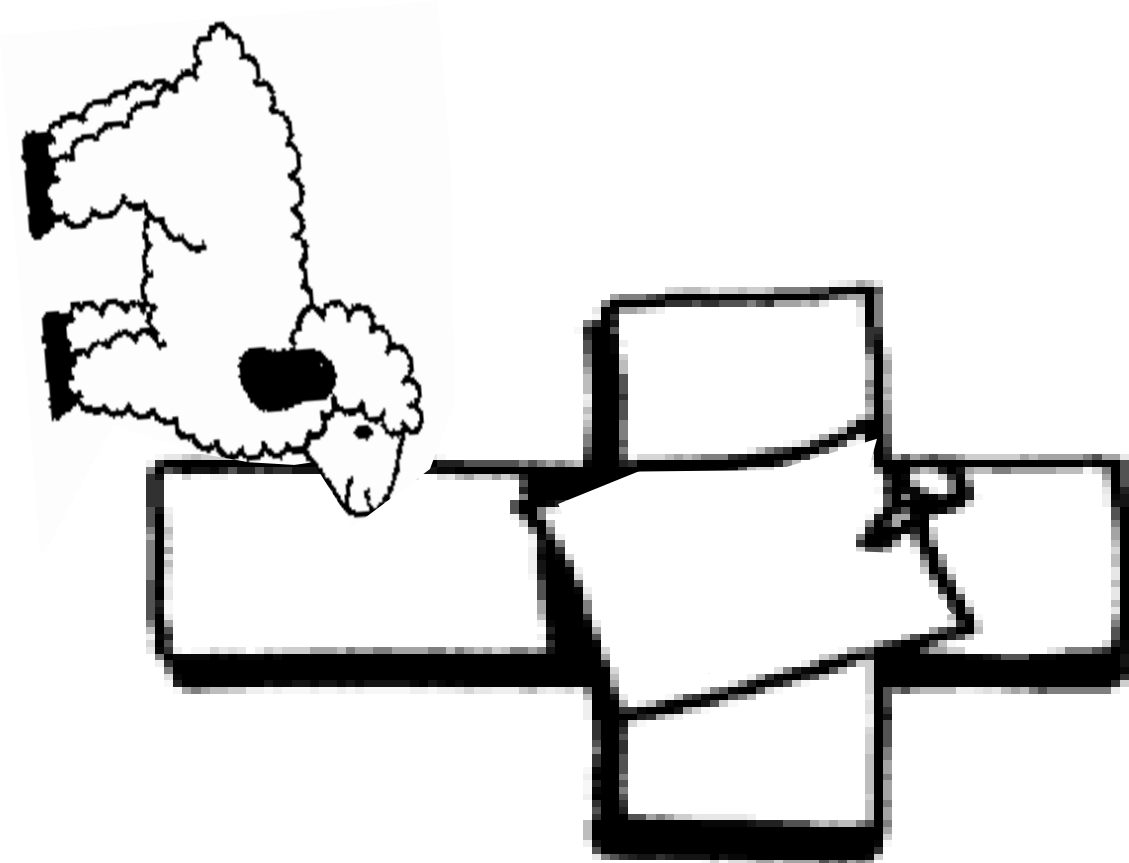
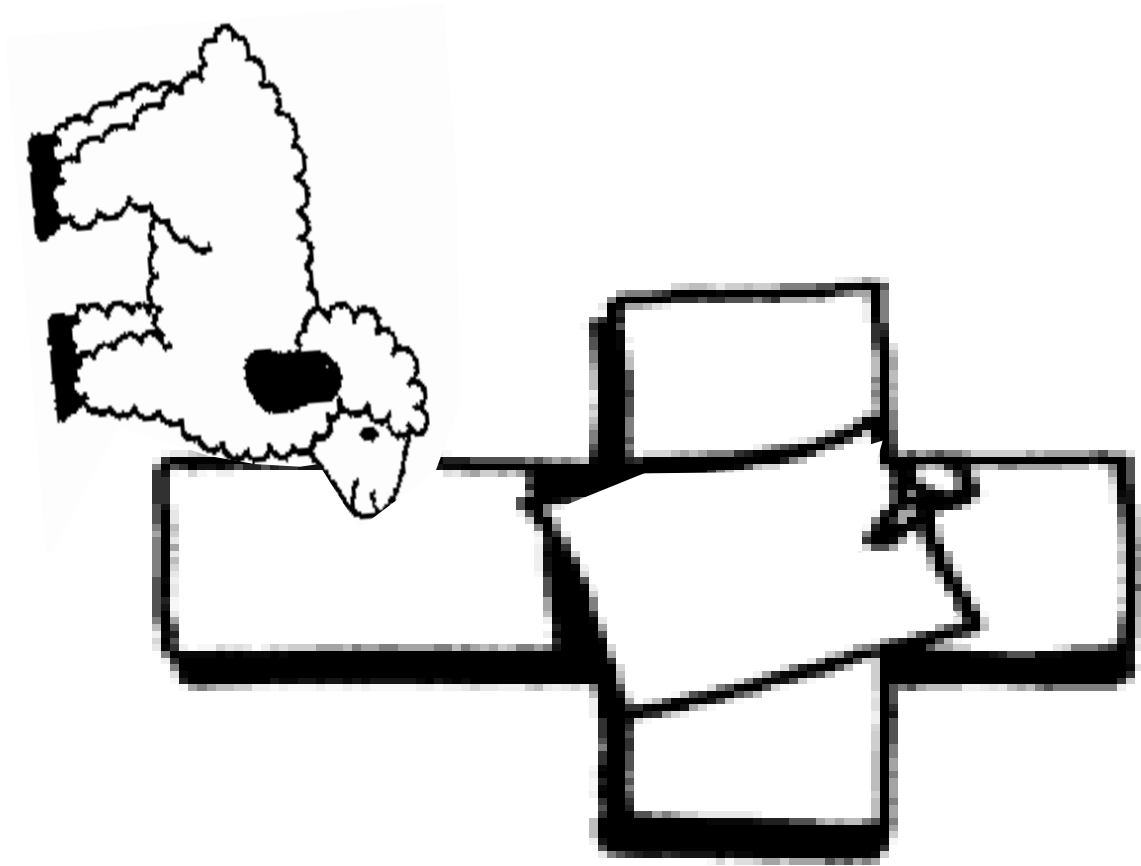
Pagini de Colorat


**Iată Mielul lui Dumnezeu care a murit
pentru păcatele Noastre!**




**Iată Mielul lui Dumnezeu care a murit
pentru păcatele Noastre!**









ISUS a murit pentru mine



ISUS a murit pentru mine



ISUS a murit pentru mine



ISUS a murit pentru mine