



ACULTAREA DEPLINĂ

3. Prin Biblie și rugăciune

ȘCOLARI

KIDZ ROMÂNIA

NR. 14./ 2011

SCOPUL LECȚIEI: Copiii să învețe că ei pot să își întărească credința prin citirea Bibliei și rugăciune; așa cum știe voia lui Dumnezeu și învață cum să asculte deplin de El.

TEXT BIBLIC: Cartea Daniel, capitolul 6

VERSET BIBLIC: Psalmul 119:59

INDEX

Lecție Introductivă	2
Lecție Biblică	3
Verset Biblic	5
Aplicație Practică	6
Materiale Opționale (Joc Recapitulativ și Lucru Manual)	8
Vizuale	10
Pagini de Colorat	15

ECHIPA KIDZ ROMÂNIA:

Janet Cunningham

Tamara Henkes

Travis Corbell

Grațian Șerban

Florentina Pali-Gheorghiaș

Acest material a fost realizat exclusiv de către **KIDZ ROMÂNIA**.

TEXT: Janet Cunningham & Florentina Pali-Gheorghiaș

TEHNOREDACTARE: Janet Cunningham

Drepturile de autor aparțin organizației A.G. - SUA.

Acest material poate fi folosit GRATUIT la școala biblică pentru copii sau la orele de religie.

Este **INTERZISĂ REPRODUCEREA ȘI COPIEREA**, sub orice formă, în vederea comercializării sau a altor scopuri (website, DVD, CD, Radio -TV sau diferite alte publicații).

Pentru mai multe informații: kidzromania@gmail.com

Lecția Introdactivă



OBIECTIVE:

Copiii să învețe că ei pot să își întărească credința prin citirea Bibliei și rugăciune; așa cunosc voia lui Dumnezeu și învață cum să asculte deplin de El.

PREGĂTIREA ÎNAINTE DE ORĂ:

- Puneți fursecurile, mașina, pantoful, cartea și coala de hârtie pe care scrie "ASCULTAREA DEPLINĂ" într-o cutie. Țineți cutia ascunsă până ce începeți activitatea.
- Scoateți fiecare lucru pe rând, pe măsură ce vorbiți despre acel obiect.

INSTRUCȚIUNI ÎN TIMPUL OREI ȘI PREZENTARE:

Spuneți: „Astăzi este ultima noastră lecție despre Daniel și prietenii lui. Aș vrea să începem cu un test rapid.” Dați fiecărui copil câte o coală de hârtie și un creion. „Am adus această cutie (arătați cutia) care să ne ajute la acest test.” Scoateți fursecurile.

Prima întrebare este: „Care credeți că sunt ingredientele necesare pentru a face un fursec? Înainte de a scrie răspunsul la întrebare, însă, trebuie să mâncați fiecare un fusec.” Dați fiecărui copil un fursec. „Mâncați fursecul și apoi scrieți cel puțin cinci ingrediente de care este nevoie pentru a face un astfel de fursec.”

Permiteți copiilor să scrie răspunsurile, apoi scoateți mașinuța de jucărie: „Haideți să ne închipuim că aceasta este o mașină adevărată. De ce piese credeți că este nevoie pentru a face o mașină?” Copiii ar trebui să scrie lucruri de genul: metal, cauciuc, sticlă, vopsea etc.

Scoateți următoarele două obiecte. Puneți-i pe copii să scrie de ce anume este nevoie pentru a face acele obiecte. Apoi scoateți coala de hârtie pe care scrie *ASCULTAREA DEPLINĂ* și întrebați copiii: “De ce este nevoie pentru a avea o ASCULTARE DEPLINĂ față de Dumnezeu?” Dați copiilor un timp să scrie, apoi discutați despre „ingredientele” necesare. Poate veți dori să le spuneți dvs. unul dintre ingrediente, cum ar fi: „Pentru ASCULTAREA DEPLINĂ, este nevoie de cineva care să îți spună ce să faci.”

Oferiți copiilor ocazia de a se gândi la cât mai multe lucruri. Dacă nu menționează lucrurile de mai jos, ajutați-i dvs. menționându-le. Este foarte important să fie enumerate.

- ⇒ O persoană care să îți spună ce să faci (Dumnezeu).
- ⇒ O persoană care să audă comenzile (Eu).
- ⇒ Urechi.
- ⇒ O persoană care să se gândească la ce decizie să ia.
- ⇒ O persoană care să FACĂ ceea ce i se spune.

MATERIALE:

- Fursecuri
- O mașinuță de jucărie
- O carte
- Un pantof
- Tablă albă
- O cutie
- O coală A4 de hârtie pe care scrie "ASCULTAREA DEPLINĂ"
- Hârtie și creion pentru fiecare copil



ATENȚIE:

Asigurați-vă că fiecare copil are oportunitatea de a vorbi. De obicei, vorbesc aceiași copii cel mai mult. Nu îi alegeți doar pe cei care ridică mâna. Pentru a avea o discuție și mai interesantă, folosiți după fiecare răspuns întrebări precum: “De ce?”, “De ce credeți asta?”, “De ce credeți că s-a întâmplat așa?”, “De ce ați spus *Da* (sau *Nu*)?”



Lecția Biblică



OBIECTIVE:

Copiii să învețe că Daniel împlinea toate poruncile lui Dumnezeu, pentru că el cunoștea bine Cuvântul Lui și se ruga lui Dumnezeu.

MATERIALE:

- Plastilină



TEXT BIBLIC: Cartea Daniel, Capitolul 6

INSTRUCȚIUNI ÎN TIMPUL OREI:

1. Vă propunem ca în prezentarea povestirii biblice să vă folosiți de plastilină. Important este nu cât de perfect vă ies figurinele, ci cât de rapid lucrați.
2. În timp ce spuneți povestirea, opriți-vă din când în când pentru a modela figurinele în prezența copiilor.
3. Faceți mai multe baghete lungi din plastilină.

Vă recomandăm să citiți povestirea de mai multe ori înainte de oră, apoi să o spuneți pe dinafară în timpul orei. Oricum veți face, încercați să fiți cât mai expresiv în povestire, așa încât să fie o plăcere pentru copii.

POVESTIREA BIBLICĂ

Cine își amintește despre ce a fost povestirea biblică de săptămâna trecută? (*Permiteți copiilor să răspundă.*) Foarte bine, am vorbit despre cei trei băieți evrei din cuptorul cu foc. Și despre ce a fost povestirea biblică de acum două săptămâni, își amintește cineva? (*Daniel refuză mâncarea regelui din Babilon. Permiteți copiilor să răspundă.*) Toți acești patru tineri s-au încrezut în Dumnezeu.

Azi vom vorbi tot despre Daniel. (*În timp ce povestiți, faceți o bilă dintr-o bucată de Plastilină. Ea va reprezenta capul lui Daniel. Apoi arătați copiilor, imag. 1*). Au trecut mulți ani de când Daniel a refuzat să mănânce acea mâncare nesănătoasă. Regele a văzut ce tânăr deștept, responsabil și bun era el și i-a dat din ce în ce mai multe responsabilități. Daniel a devenit un om important în Babilon. Dar cel mai important era că Daniel a continuat să se încreadă în Dumnezeu. El a continuat să îl asculte pe Dumnezeu în toate lucrurile pe care le făcea. De trei ori pe zi, Daniel se așeza lângă fereastră, îngenunchea și se ruga lui Dumnezeu. (*Faceți din plastilină o mână care reprezintă rugăciunea, imag. 2.*)

Într-o zi, niște colegi răutăcioși și invidioși l-au văzut pe Daniel prin fereastră cum se roagă. (*Faceți din aceeași plastilină o formă de gură mânioasă, imag. 3.*) Apoi au ticituit ceva rău pentru el, ca să îl prindă. Au mers la regele Darius (*faceți din gura mânioasă un cerc închis pentru coroană, imag. 4*) și i-au cerut să dea o lege prin care să interzică tuturor rugăciunea adresată oricui altcuiva în afară de el, regele țării. (*Faceți din coroană, un pix, imag. 5.*)

Regele nu a știut că este o capcană, ca să îi facă rău lui Daniel. Așa că a dat acea nouă lege care spunea că oricine se va ruga oricui altcuiva, afară de rege, avea să fie aruncat într-o groapă cu lei. (*Faceți din aceeași plastilină o groapă, imag. 6.*)



Sună înspăimântător, nu-i așa? Leii sunt periculoși! (*Faceți din groapă, o gură de leu, imag. 7.*) Ei au dinți și gheare ascuțite! Puteți să faceți ca un leu? (*Faceți ca un leu și îndoțiți degetele ca și cum ați avea gheare: Roor!*) Oau! Toți ați fi niște lei foarte înspăimântători! Bine. Acum să ascultăm restul povestirii și să vedem ce s-a întâmplat cu Daniel.



Ei bine, Daniel știa despre această lege, dar nu îi era teamă. (*Dați din cap că nu.*) Nimeni nu avea să îl oprească să se roage lui Dumnezeu (*imag. 2*), nici chiar groapa cu lei. Daniel îl iubea pe Dumnezeu (*imag. 1*). Deci, la fel ca înainte, el mergea de trei ori pe zi în camera sa, îngenunchea lângă fereastră și se ruga lui Dumnezeu.



Oamenii cei răi (*faceți din plastilină o formă de gură mânioasă, imag. 3*) l-au urmărit și, bineînțeles, l-au găsit pe genunchi în fața ferestrei, rugându-se lui Dumnezeu. Așa că s-au dus la regele Darius (*faceți din gura mânioasă un cerc închis pentru coroană, imag.4*) și i-au spus că l-au văzut pe Daniel rugându-se lui Dumnezeu. Oh, nu! (*Acoperiți-vă gura cu mâna, ca și cum v-ați speria.*) Asta înseamnă că Daniel urma să fie aruncat în groapa cu lei! Acest lucru l-a întristat mult pe regele Darius, deoarece îi plăcea mult de Daniel.

1.



3.



4.



Regele a încercat să găsească o modalitate prin care să îl salveze pe Daniel, dar nu a găsit nicio cale de scăpare pentru el. În vremea aceea, dacă un rege dădea o lege nouă nu o mai putea schimba. Și, înainte ca Daniel să fie luat (*faceți din aceeași plastilină o bilă pentru Daniel, imag. 1, și o groapă, imag. 6*), regele Darius i-a spus: „Sper ca Dumnezeul tău să te poată scăpa de lei!”

Regele l-a aruncat pe Daniel în groapa cu lei, (*lăsați să cadă bila de plastilină prin groapă*) apoi a plecat de acolo foarte trist. Puteți să îmi arătați o față tristă? (*Faceți din groapă o față tristă, imag.3.*) Regele era atât de supărat, că nu a putut nici mânca, nici dormi în noaptea aceea.



7.




3.



Dar, ce se întâmpla în timpul acesta în groapa cu lei? (*Puneți mâna la ureche ca și cum ați asculta cu atenție.*) Era liniște. Era o liniște mare. Leii nu făceau nici măcar un zgomot. Parcă îi adormise cineva. Un înger era cu Daniel și îl păzea. Dumnezeu a trimis un înger ca să închidă gura leilor! (*Faceți din plastilină o gură închisă pentru lei, imag. 8.*) Și așa l-a păzit Dumnezeu pe Daniel toată noaptea. Nu i s-a întâmplat niciun rău.

8.



Dis de dimineață, regele Darius a alergat la groapa cu lei să vadă ce face Daniel și a strigat: „Daniel, te-a scăpat Dumnezeul tău de lei?” Daniel a răspuns: „Dumnezeu știe că nu am făcut nimic greșit și, da, El a trimis un înger să închidă gura leilor. Sunt bine și nevătămat. Leii nu mi-au făcut niciun rău, deoarece eu am ascultat de Dumnezeu!”

Regele Darius a înțeles atunci ticluirea celor răi pe care i-a și pedepsit. Apoi a dat o nouă lege prin care toți să se închine de-acum Dumnezeului lui Daniel, Dumnezeul cel viu.

Daniel a făcut bine în toate lucrurile, iar Dumnezeu era cu el.

CONCLUZIE:

Această povestire biblică ne învață cât este de important să ne rugăm lui Dumnezeu și să cunoaștem voia Lui. Dar cum putem cunoaște voia Lui? Doar citind Biblia. Toți avem nevoie de ajutorul lui Dumnezeu, nu-i așa? Daniel știa cât este de important pentru el să se roage. El a rezervat trei momente din zi, pentru a se ruga lui Dumnezeu. Acest lucru i-a dat lui Daniel, la momentul potrivit, curaj să refuze ceva rău și să asculte deplin de Dumnezeu.



Dumnezeu dorește ca și noi să stăm de vorbă cu El. Poate că aveți un loc special în casa voastră sau în camera voastră unde mergeți și vă rugați. Puteți găsi un loc liniștit unde să fiți singuri; poate fi un loc pe care să-l știi doar tu cu Dumnezeu. Nu trebuie să te rogi în vreun fel anume. Aici, în clasă, închidem ochii pentru a nu fi distrași de alte lucruri. Apoi împreună mângâiem mâinile pentru a ne ajuta să stăm liniștiți. Dar vă puteți ruga în orice fel vreți, la orice oră din zi și din noapte. Vă puteți ruga oriunde ați fi. Dumnezeu este cu voi oriunde mergeți.

Din povestirea aceasta am învățat că Dumnezeu îi protejează pe cei care ascultă de El. Daniel a fost aruncat în groapa cu lei, dar Dumnezeu l-a păzit și l-a salvat. Își amintește cineva cum a făcut Dumnezeu acest lucru? (*Oferiți-le copiilor posibilitatea de a răspunde.*) Da, Dumnezeu vă va proteja și pe voi când alegeți să faceți voia Lui, să ascultați de El. Aceasta este o promisiune a Sa pentru fiecare dintre noi. Cred că este un moment bun chiar acum pentru rugăciune. Ce credeți?

RUGĂCIUNE:

Aduceți copiii la un timp de rugăciune înaintea lui Dumnezeu în care să ceară putere să asculte și ei deplin de El, indiferent de cât de greu ar fi aceasta pentru ei.

Versetul Biblic



OBIECTIVE:

Copiii să învețe un nou verset biblic care este ca o rugăciune, o dorință de a asculta de învățăturile lui Dumnezeu.

MATERIALE:

- 8 Baloane /sticle goale de plastic de 2 l
- Cariocă

PREGĂTIREA ÎNAINTE DE ORĂ:

- Umflați cele 8 baloane și scrieți pe ele (sau pe sticle de plastic) cu o cariocă permanentă cuvinte din versetul biblic împărțit astfel: **Mă gândesc... la căile... mele... și îmi îndrept... picioarele... spre învățăturile... Tale... Psalmul 119:59**

mele

Mă gândesc la căile mele și îmi îndrept picioarele spre învățăturile Tale.

Psalmul 119:59



- Ascundeți baloanele să nu fie văzute de copii până la momentul potrivit.

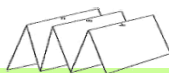
INSTRUCȚIUNI ÎN TIMPUL OREI:

1. Chemați în față opt copii, ca să vă ajute.
2. Dați fiecăruia dintre cei opt copii câte un balon/sticlă.
3. Anunțați care este versetul biblic și puneți baloanele în ordinea corectă.
4. Spuneți de câteva ori versetul biblic împreună, apoi doar fetele, apoi doar băieții, apoi doar cei care au culoarea albastră pe ei, apoi cei ce au roșu etc.
5. Puneți să fie ascuns la spate câte un balon/sticlă, dar nu în ordine, ci aleator. Copiii vor spune de fiecare dată versetul, inclusiv partea/ părțile lipsă.

JOCUL este OPȚIONAL

1. Luați aceleași baloane (sticle) pe care le-ați folosit la învățarea versetului biblic.
2. Alegeți un balon/o sticlă dintre cele opt, apoi dați unui copil.
3. Copiii trebuie să dea balonul/sticla din mână în mână.
4. Când suneți „stop”, copiii trebuie să se oprească.
5. Copilul care a rămas cu balonul/sticla în mână, împreună cu colegul/-a din stânga și din dreapta, va spune versetul biblic până la cuvintele care sunt scrise pe balon/sticlă.
6. Puneți balonul/ sticla în altă parte.
7. Luați un al doilea balon/sticlă și procedați la fel.
8. Faceți la fel cu fiecare balon/sticlă în parte.

Aplicația Practică



OBIECTIVE:

Copii vor învăța cum să aplice Biblia în viața lor personală. Ne putem încrede și putem asculta de Dumnezeu în ciuda tuturor lucrurilor care se întâmplă în viața noastră, la fel ca Daniel și prietenii lui.

MATERIALE:

- 2 Coli A4 de hârtie
- 2 Cutii de aceeași mărime
- Săpun/cutie dreptunghiulară de pește



PREGĂTIREA ÎNAINTE DE ORĂ:

Exersați înainte de oră acasă, pentru a vă asigura că știți bine cum funcționează experimentul de mai jos. Dacă ceva nu merge, când faceți experimentul în fața copiilor, spuneți: **“Ups, nu a mers! Să mai încerc o dată.”** Nu este nicio problemă când copiii văd că și noi facem greșeli. Inserați eșecul în aplicația practică și, după ce reușiți experimentul, spuneți: **“Vedeți? Chiar și când exersam experimentul acasă, lucrurile nu au mers așa ușor cum am crezut eu, dar nu am renunțat. Am avut încredere și am ascultat toate instrucțiunile. Aceasta îmi amintește că și atunci când nu înțeleg ce se întâmplă în viața mea, trebuie să mă încred în Dumnezeu și să ascult de El.”**

INSTRUCIUNI ÎN TIMPUL OREI ȘI PREZENTAREA:

Spuneți: Vă mai amintiți ce spuneam despre Daniel când era doar un băiat? *Ridicați coala A4 de hârtie (imag. 1).* Hârtia asta reprezintă viața curată a lui Daniel. Când el și cei trei prieteni ai lui erau copii, toți locuiau cu familiile lor. Nu aveau cum să își cunoască viitorul, dar probabil credeau că avea să fie frumos și liniștit. Poate că visau la ce voiau să devină când vor fi mari. Pentru ei, viața lor viitoare părea ca această coală de hârtie: dreaptă și curată. *Puneți coala de hârtie peste cele două cutii de conservă care sunt la 10 cm depărtare una de alta (imag. 2).* Niciunul dintre noi nu știe cum va fi viitorul nostru. Sperăm să fie liniștit. Am văzut lucruri rele care s-au întâmplat altora. *Puneți săpunul la mijlocul colii de hârtie care se află peste cutiile de conservă (imag. 3).* Când Daniel a fost luat și dus departe de familia sa, poate s-a gândit: “O, nu! Ce va fi cu viața mea?”

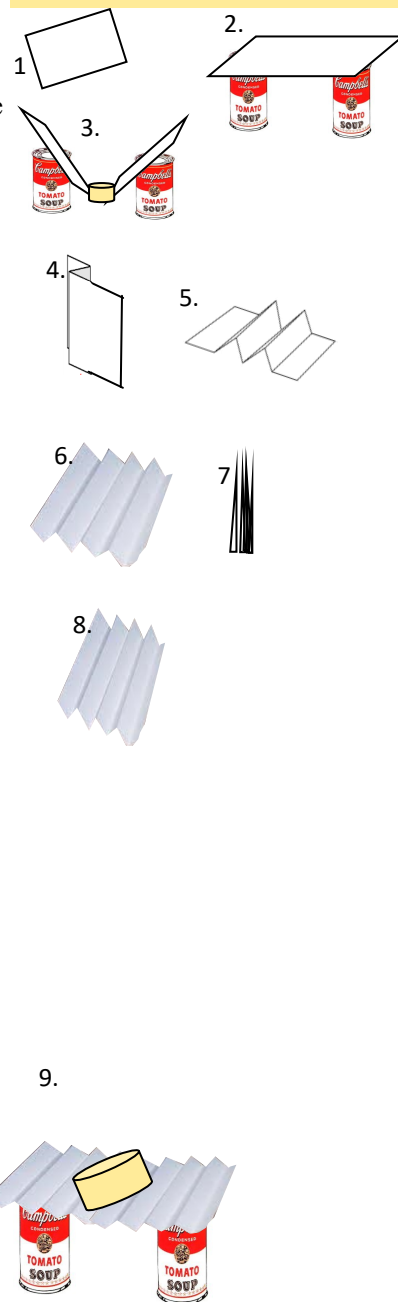
La fel ca Daniel, și noi ne rugăm în fiecare zi și Îl rugăm pe Dumnezeu să ne protejeze. Dar Dumnezeu l-a pus pe Daniel într-un loc periculos, unde a trebuit să refuze să mănânce din mâncarea regelui. Regele ar fi putut să se înfurie rău pe el. Vă amintiți? *Luați a doua coală A4 de hârtie și îndoiți-o o dată (imag. 4).* Vedeți? Viața lui Daniel nu mai este la fel de liniștită și frumoasă. Poate că și voi v-ați rugat într-o zi ca toate lucrurile să meargă bine, apoi s-a întâmplat ceva rău. Ar trebui să nu ne mai încredem în Dumnezeu și să nu mai ascultăm de El? Daniel și prietenii lui nu au renunțat la Dumnezeu când au fost amenințați pentru ascultarea lor de El. Vă amintiți de statuia aia mare ridicată de rege? S-au plecat ei cumva, ca să se închine înaintea ei, și să renunțe astfel la Dumnezeu? *Permiteți copiilor să răspundă în timp ce mai îndoiți o dată coala de hârtie, imag. 5.* Care sunt unele lucruri rele care ni se pot întâmpla? *Pe măsură ce discutați despre lucrurile rele care se pot întâmpla în viețile copiilor precum moartea bunicii, faptul că alți copii râd de ei etc., îndoiți încă de câteva ori hârtia, imag. 6.* Fiecare îndoitură trebuie să aibă cam un centimetru și jumătate. *Treceți degetele peste îndoiturile hârtiei pentru a le strânge și a le presa cât mai bine, imag. 7 și 8.* Acum desfăceți hârtia îndoită (imag. 9).

Ați simțit vreodată că toate lucrurile merg în direcția greșită, că viața voastră arăta cândva așa (*țineți sus prima coală A4 albă de hârtie și neîndoită*), iar acum arată așa. (*Arătați hârtia îndoită.*) De ce a lăsat Dumnezeu toate aceste lucruri grele și rele să ni se întâmple nouă? M-am rugat să nu mă îmbolnăvesc, dar m-am îmbolnăvit. Șadrac a fost aruncat în cuptorul încins. (*Menționați un lucru greu care vi s-a întâmplat, de exemplu, m-am rugat să nu plouă și a plouat, sau m-am rugat să nu răcesc și am răcit. În timp ce vorbiți, desfăceți hârtia pentru a arăta ca imag. 8.*) Chiar și când se întâmplă aceste lucruri nedorite, trebuie să continuăm să ne încredem în Dumnezeu și să ascultăm de El. Aceasta este ASCULTAREA DEPLINĂ.

CONCLUZIA:

Haideți să punem hârtia îndoită peste cele două cutii de conservă (imag. 9). Ce credeți că se va întâmpla dacă pun o greutate peste ea? *Puneți săpunul sau cutia mică de pește peste hârtie.* Nu s-a îndoit. Nu a căzut. DE CE? *Permiteți-le copiilor să răspundă.* Da, îndoiturile au întărit hârtia. Vedeți? La fel este și în viața noastră. Dumnezeu are un plan pentru noi. Problemele din viața noastră ne întăresc și ne ajută să fim mai rezistenți când vin lucruri mai grele. Haideți să ne încredem în El și să ascultăm de El, orice ar veni.

ATENȚIE: Încurajați copiii să vorbească despre modul în care pot aplica adevărurile biblice în trăirea lor, în viața de zi cu zi. Începeți discuția cu exemple personale. Pe măsură ce cresc, copiii vor fi încurajați nu doar să citească Biblia, ci să vadă și cum învățăturile ei îi ajută în problemele cu care se confruntă.



Materiale Opționale

Mai jos, vă oferim și câteva materiale opționale pe care să le folosiți la clasă în limita timpului disponibil și în funcție de ceea ce remarcați că place mai mult copiilor sau este nevoie.

* JOC RECAPITULATIV

OBIECTIVE:

Copiii să recapituleze printr-un joc toate cele învățate despre ascultarea de Dumnezeu.

PREGĂTIREA ÎNAINTE DE ORĂ:

- Faceți copii xerox ÎNTREBĂRI pag. 12.
- Tăiați întrebările și puneți o întrebare în fiecare balon/sticlă înainte de oră.
- ATENȚIE! Nu uitați că este vorba despre aceleași baloane/sticle pe care le-ați folosit și la versetul biblic.



MATERIALE:

- Copie xerox ÎNTREBĂRI pag. 12
- Cele 8 baloane/sticle de plastic de la versetul biblic
- OPȚIONAL:
- Copii xerox JOC pag. 13-14

INSTRUCȚIUNI ÎN TIMPUL OREI:

1. Împărțiți copiii în două echipe.
2. Puneți toate baloanele/sticlele pe jos în față. Chemați un copil din echipa 1 și 2.
3. Fiecare copil sparge balonul cu piciorul, ca să scoată întrebarea, ori alege o sticlă și scoate întrebarea din ea.
4. Copilul răspunde la întrebare. Dacă a răspuns corect, echipa lui primește punctajul de pe biletul cu întrebarea. Dacă nu a răspuns corect, atunci echipa nu primește niciun punct.
5. Chemați un alt copil din fiecare echipă și procedați ca mai înainte.
6. Faceți la fel până ce epuizați toate baloanele/ sticlele.
7. La sfârșit, numărați ce punctaj are fiecare echipă. Echipa cu cele mai multe puncte va fi câștigătoare.
8. OPȚIONAL: Puteți înlocui propunerea de mai sus cu JOCUL de la pag.13-14, jucat individual sau cu un coleg. Sau puteți să le faceți pe amândouă.

* LUCRU MANUAL




OBIECTIVE:

Copiii vor termina omulețul de hârtie, început la prima lecție din acest set, care le va aminti despre toate cele învățate în legătură cu ascultarea de Dumnezeu.

MATERIALE:

- Copie xerox pag. 10-11
- Lipici
- Foarfeci
- Creioane colorate
- OPȚIONAL. Hârtie creponată roșie.

ATENȚIE! Ceea ce veți lucra astăzi cu copiii reprezintă partea a III-a dintr-un set de trei lecții. La finalul lecției, copiii pot duce acasă obiectul rezultat.



PREGĂTIREA ÎNAINTE DE ORĂ:

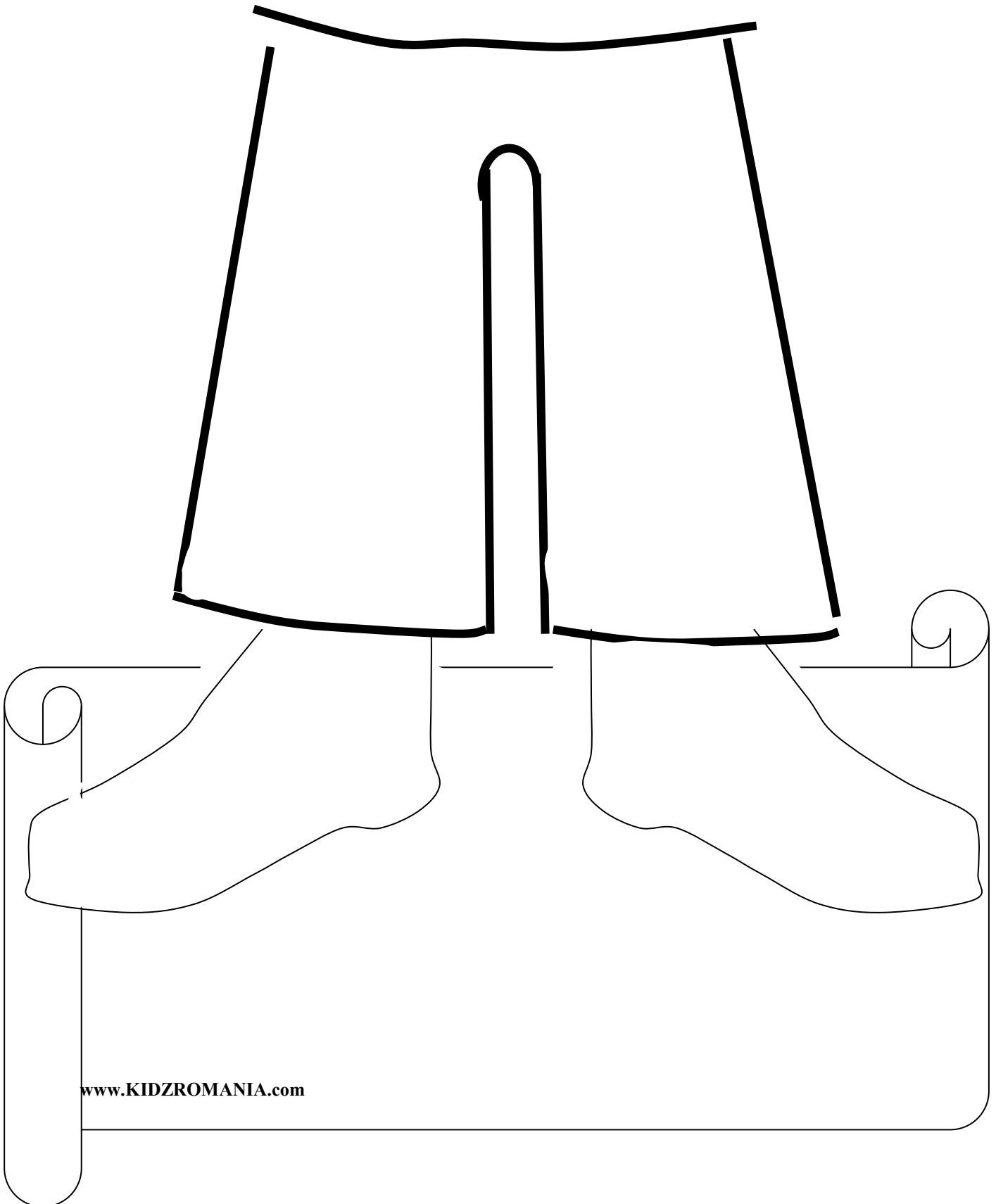
- Faceți copii xerox, pag. 10-11.

INSTRUCȚIUNI ÎN TIMPUL OREI:

1. Dați copiilor parte din omulețul lucrat la primele două lecții din acest set. Copiii vor atașa acum picioarele.
2. Faceți un joc, iar, pentru aceasta, alegeți patru copii pe care să îi chemați să vină pe rând, sau în același timp, în față. Arătați-le modele de pantofi de la pag. 11.
3. Spuneți celor patru copii că și ei trebuie să deseneze doi pantofi după modelele văzute.
4. Copiii vor privi atenți la modelele de încălțăminte și își vor alege un model.
5. Dați copilului/copiilor un creion și o coală A4 de hârtie.
6. Puneți copilul/copiii cu spatele la masă și spuneți că așa trebuie să deseneze, având mâinile la spate și fără să vadă ceea ce fac, vezi imaginea alăturată cum vor desena copiii.
7. Arătați tuturor desenele celor patru. Desigur, copiii se vor amuza.
8. Spuneți atunci că Dumnezeu are un plan pentru viața noastră. Noi nu vedem planul Lui acum, dar trebuie să avem încredere în El și să-L ascultăm. Doar Dumnezeu ne poate face viitorul să fie după voia Sa dacă Îl lăsăm. Când ne rugăm și ne încredem în Dumnezeu, lucrurile din viața noastră vor ieși bune și frumoase. Chiar și din suferință, împreună cu Dumnezeu, pot ieși lucruri minunate.
9. Copiii vor desena acum și vor decora cei doi pantofi ai omulețului lor.
10. La sfârșit, vor scrie sub pantofi: ASCULTAREA DE PLINĂ.
11. Copiii vor lua acasă omulețul realizat în cele trei săptămâni.



Vizuale





ÎNTREBĂRI:

1. De ce a fost rugăciunea foarte importantă pentru Daniel?

100 puncte

2. Cum a știut Daniel care este voia lui Dumnezeu în situația lui?

90 puncte

3. De ce a îngăduit Dumnezeu să ajungă Daniel în groapa cu lei?

110 puncte

4. Cum a avut Daniel curaj să nu asculte de porunca regelui?

90 puncte

5. Ce înseamnă ASCULTARE DEPLINĂ?

120 puncte

6. Dă un exemplu când ți-a fost greu să-L asculți pe Dumnezeu.

100 puncte

7. Cum ne ajută citirea Bibliei să-L ascultăm pe Dumnezeu?

100 puncte

8. Cum ne ajută rugăciunea să-L ascultăm pe Dumnezeu?

100 puncte

JOC PENTRU COPII

De ce a avut nevoie Daniel, ca să supraviețuiască, când a fost în Babilon?

	A	B	C	D	E	F	G	H	I	J	K	L	M	N	O	P	Q	R	S	T	U
1	S	A	C	B	C	†	N	E	B	U	C	A	D	N	E	T	A	R	Z	+	A
2	E	P	A	H	A	+	A	S	C	U	L	T	A	R	E	A	+	L	U	N	E
3	M	K	B	O	N	A	†	†	S	A	T	D	B	E	A	+	D	+	I	+	†
4	†	T	I	A	A	Y	L	†	F	D	A	N	A	W	H	A	E	A	C	K	O
5	P	F	B	K	N	I	E	K	T	R	T	I	B	F	T	S	P	Z	A	+	G
6	R	O	L	P	+	A	I	D	W	A	F	E	I	P	L	A	L	Z	G	U	E
7	E	F	I	M	I	B	N	A	J	C	J	L	L	T	E	T	I	R	+	R	N
8	T	+	A	+	S	Y	A	R	F	H	P	A	O	F	B	A	N	I	A	F	D
9	J	U	L	E	A	+	D	I	U	S	†	R	N	I	A	R	A	I	A	B	E

Găsiți căsuța din tabelul de mai sus folosind punctele de referință pentru a localiza prima literă a fiecărui nume scris mai jos. De exemplu, prima literă a numelui Meșac “M” este în căsuța A3. Începeți de la A3 și mergeți în sus, în jos, în stânga sau în dreapta la căsuța alăturată pentru a găsi următoarea literă din nume. Cu atenție, colorați complet fiecare căsuță care conține câte o literă din numele menționate mai jos:

A3	Mesac	M 3	Babilon
I 3	Sadrac	C 8	Hanania
S 9	Abednego	A 5	Profet
H 6	Darius	E 6	Misael
O 8	Beltsatar	P 9	Azaria
G 1	Nebucadnetar	N 1	Daniel

PROVOCARE BONUS: Tăiați căsuțele folosite cu o cruce (+). Mai sunt multe litere nefolosite. Găsiți mesajul ascuns (4 cuvinte) între aceste litere.

Răspunsul este despre ce avem noi nevoie ca să fim curajoși precum Daniel.

Scrieți aici cele 4 cuvinte:

REZOLVAREA DOAR PENTRU ÎNVĂȚĂTORI

De ce a avut nevoie Daniel, ca să supraviețuiască, când a fost în Babilon?

	A	B	C	D	E	F	G	H	I	J	K	L	M	N	O	P	Q	R	S	T	U
1	S	A	C	B	C	†	N	E	B	U	C	A	D	N	E	T	A	R	Z	+	A
2	E	P	A	H	A	+	A	S	C	U	L	T	A	R	E	A	+	L	U	N	E
3	M	K	B	O	N	A	†	†	S	A	T	D	B	E	A	+	D	+	I	+	†
4	†	T	I	A	A	Y	L	†	F	D	A	N	A	W	H	A	E	A	C	K	O
5	P	F	B	K	N	I	E	K	T	R	T	I	B	F	T	S	P	Z	A	+	G
6	R	O	L	P	+	A	I	D	W	A	F	E	I	P	L	A	L	Z	G	U	E
7	E	F	I	M	I	B	N	A	J	C	J	L	L	T	E	T	I	R	+	R	N
8	T	+	A	+	S	Y	A	R	F	H	P	A	O	F	B	A	N	I	A	F	D
9	J	U	L	E	A	+	D	I	U	S	†	R	N	I	A	R	A	I	A	B	E

Găsiți căsuța din tabelul de mai sus folosind punctele de referință pentru a localiza prima literă a fiecărui nume scris mai jos. De exemplu, prima literă a numelui Meșac “M” este în căsuța A3. Începeți de la A3 și mergeți în sus, în jos, în stânga sau în dreapta la căsuța alăturată pentru a găsi următoarea literă din nume. Cu atenție, colorați complet fiecare căsuță care conține câte o literă din numele menționate mai jos:

A3 Mesac
I 3 Sadrac
S 9 Abednego
H 6 Darius
O 8 Beltsatar
G 1 Nebucadnetar

M 3 Babilon
C 8 Hanania
A 5 Profet
E 6 Misael
P 9 Azaria
N 1 Daniel

PROVOCARE BONUS: Tăiați căsuțele folosite cu o cruce (+). Mai sunt multe litere nefolosite. Găsiți mesajul ascuns (4 cuvinte) între aceste litere.

Răspunsul este despre ce avem noi nevoie ca să fim curajoși precum Daniel.

Scrieți aici cele 4 cuvinte:



ASCULTARE DEPLINĂ



ASCULTARE DEPLINĂ