

Vizuale pentru preșcolari: SCENA NAȘTERII



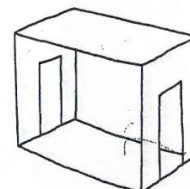
Folosesc la prezentarea lecției despre nașterea lui Isus la grupa de copii 2-7 ani.

Materiale:

- cutie de pantofi sau o cutie de mărimea unei cutii de pantofi
- bețișoare
- foi de hârtie
- creioane colorate
- lipici
- foarfecă

Taie partea din față a cutiei (vezi figura). Decoreaz-o în așa fel încât să arate cam ca grajdul din Betleem. Printează figurinele cu Iosif, Maria și restul personajelor din scena nașterii. (ultima pagină din atașament) Colorează și decupează figurinele. Următoarele figurine trebuie lipite fiecare de câte un bețișor: îngerul, oișele, păstorii, magi și cămilele. (vezi figura) Următoarele figurine vor avea o margine în partea de jos, care va fi îndoită în spate astfel încât figurinele să poată să stea singure, sau să fie lipite în cutie: Maria, Iosif, ieslea cu copilul, vaca și măgarul. (Poți să le lipești înăuntru cutiei, dar data viitoare când vei folosi cutia, ele vor fi deja lipite acolo. Copiilor le place când văd fiecare mișcare.) Pentru ca figurinele să nu cadă puteți să puneți un pic de scotch pe partea care se îndoaie. Taie scotchul dinainte și pregătește-l.

Începe să vorbești despre călătoria Mariei și a lui Iosif. Era foarte târziu când au ajuns în Betleem, iar ei aveau nevoie de un loc în care să se adăpostească. Povestește-le cum Iosif merge din casă în casă pentru a căuta găzduire. Cu greu, a găsit un loc unde să poată dormi. Adu cutie care reprezintă grajdul. Unde credeți că o va duce Iosif pe Maria? (lasă copiii să răspundă) Vorbește despre locul în care uramu ei să stea. Pune animalele în grajd (folosește scotchul pentru a le face să stea în picioare). Acum puneți și pe Maria și Iosif. Spune-le că în acea noapte s-a născut Isus. (Pune înăuntru și ieslea cu copilul). Acum povestește-le despre păstorii care au auzit îngerii cântând. (Arată-le oile și păstorii.) Îngerii le-au spus să meargă și să caute copilul. (Mută păstorii și oile ca și cum ar merge.) În cele din urmă, ei au ajuns la locul unde era Isus. (Bagă-I înăuntru prin cele două găuri din cutie). Poți să le spui copiilor cum păstorii mai întâi s-au uitat înăuntru. Poate că l-au întrebat pe Iosif dacă știe unde s-a născut un copil. (Mută păstorii, care sunt lipiți de un bețișor, din ce în ce mai aproape de iesle.) Întreabă copiii ce cred ei că l-au spus păstorii copilului. (Scoate păstorii din cutie). A doua zi păstorii au trebuit să meargă acasă. Trebuiau să aibă grijă de oile rămase pe deal. Dar nu după mult timp, altcineva a venit să îl vadă pe Isus. Cine credeți că a venit? (Arată-le imaginea cu magi și cămilele lor) Ei au venit de departe. (Ține magii departe de grajd.) Niște oameni foarte importanți de uitau sus la cer. Deodată, ei au văzut o stea deosebită. Ei știau că această stea este o stea pe care Dumnezeu le-o trimisese. Ei trebuiau să urmeze steaua. (Pune steaua deasupra grajdului și începe să apropie magii și cămilele de grajd.) Ei au mers și au mers. (Folosindu-te de bețișoarele atașate magilor mișcă-i în așa fel ca și cum ar merge.) Uneori ei



mergeau pe cîmile, uneori nu. Într-un final, ei au văzut unde s-a oprit steaua. Unde credeți voi că s-a oprit? (Lasă copiii să răspundă.) Aveți dreptate. Steaua i-a dus exact unde erau Iosif, Maria și copilășul, Isus. Magii au întreat mulți oameni din oraș dacă știau unde pot găsi copilășul care tocmai s-a născut și urma să le fie rege. Unii le-au spus să meargă să se uite acolo unde stăteau Iosif și Maria. (Magii trebuie să intre în grajd prin găurile făcute în părțile laterale ale cutiei.) „Ia uitate!” a spus unul dintre magi. „Un copilăș! Credeți că el e viitorul rege pe care îl căutăm?” a întreat altul. „Da, el este!” Cred că magii au știut din prima clipă când l-au văzut pe Isus că El este acel copilăș special în căutarea căruia îi trimisese Dumnezeu. Biblia ne spune că atunci când l-au văzut pe Domnul Isus, aceștia s-au plecat înaintea Lui și i s-au închinat. (Apleacă figurinele, ridicând un pic capetele bețișoarelor.) Știți ce înseamnă închinarea? Făcând acest lucru ei i-au spus Lui Isus cât de mult îl iubeau ei. Ei îi arătau cât de fericiți erau pentru că l-au găsit. Ei i-au adus niște daruri. A doua zi, magii și-au luat cămilele și au plecat. (Scate-i din grajd.) Cum credeți că s-au simțit Iosif și Maria cînd au văzut cât de fericiți erau toți care veneau să-l vadă pe Isus? Eu sunt foarte fericit(ă) cînd mă gîndesc că Isus a venit la noi. Câți dintre voi sunt bucuroși pentru că a venit Isus? Vă amintiți că am spus că magii i-au arătat lui Isus cât de fericiți și mulțumitori erau ei pentru că El se născuse? Haideți să îi mulțumim și noi Lui Isus, la fel cum au făcut magii. Haideți să ne plecăm capurile și să îi spunem Lui Isus cât de mult îl iubim. (Spune o rugăciune simplă și scurtă...”Doamne Isus, suntem atât de fericiți pentru că tu te-ai născut. Te iubim foarte mult. Amin.”) Acum, pe rînd, lasă copiii să manevreze și ei figurinele și să își imagine cum s-au desfășurat primele zile de după naștere Lui Isus. Arată-le cum să pună figurinele înăuntrul cutiei prin cele două găuri. Dacă ai mai mulți copii, poate că e nevoie să pregătești mai multe cutii și mai multe figurine, pentru ca mai mulți copii să se poată juca în același timp. Dacă e posibil, la fiecare cutie ar trebui să fie un asistent de al tău care să ajute copiii. (sau un părinte) Lasă copiii să își spună unul altuia povestea.

