

Dumnezeu și eu

3. Nimic nu ne poate lua din mâna lui Isus

SCOPUL LECȚIEI: Copiii să înțeleagă că Domnul Isus îi iubește și nimic nu îi poate lua din mâna Lui.

TEXTE BIBLICE: Genesa (despre viața lui Iosif)

VERSET BIBLIC: Psalmul 139:1

Acest material a fost realizat exclusiv de către

KIDZ ROMÂNIA

TEXT:

Janet Cunningham

Florentina Pali-Gheorghiaș

TEHNOREDACTARE:

Janet Cunningham



INDEX

Instrucțiuni pentru Învățători	2
Lecție Introductivă	2
Lecția Biblică	3
Versetul Biblic.....	4
Aplicația Practică și Recapitulare.....	4
Materiale Opționale	5
(Lucru Manual)	
Vizuale.....	6
Pagină de Colorat.....	7

ECHIPA KIDZ ROMÂNIA:

Janet Cunningham Tamara Henkes.....Florentina Pali-Gheorghiaș
Simona și Florian Kifor.....Marcela și Efren Portillo.....Nane Breha
Rebeca Barahona.....Sonia Alanya..... Erin Brown



Drepturile de autor aparțin organizației AG- SUA.

Acest material poate fi folosit GRATUIT la școala biblică pentru copii sau la orele de religie.

Este INTERZISĂ REPRODUCEREA ȘI COPIEREA, sub orice formă, în vederea comercializării sau a altor scopuri (website, DVD, CD, Radio -TV sau diferite alte publicații).

Pentru mai multe informații: kidzromania@gmail.com

Instrucțiuni pentru Învățători

PERSOANE:

- 1-2 Persoane



- În această lecție copiii vor învăța din viața lui Iosif că Domnul Isus îi iubește și nimic nu îi poate lua din mâna Lui. Ei trebuie să creadă din toată inima că Domnul Isus este mereu cu ei și veghează asupra lor, chiar și atunci când lucrurile în viață nu sunt plăcute și nu se întâmplă după cum și-ar dori ei.
- Materialul de față este potrivit pentru copiii de 4-7 ani. Pentru copiii mai mici, de 2-3 ani, acesta trebuie adaptat potrivit cu vârsta și nevoile caracteristice vârstei. Pentru aceștia, vă recomandăm să faceți o lecție cât mai simplă cu jocuri, povestioara biblică foarte pe scurt și o foarte scurtă idee din versetul biblic.
- Materialul oferă mai multe secțiuni care, folosite toate împreună, pot depăși două ore. De aceea vă recomandăm să selectați doar secțiunile care vi se par cele mai potrivite pentru grupă și doar pe acelea să le folosiți ca să vă încadrați în timp. Este foarte important ca, în timp ce copiii sunt ocupați cu orice activitate să folosiți timpul cu înțelepciune: puneți-le întrebări despre ce au învățat (ca pe o conversație, nu ca pe un test) și lăsați-i și pe ei să vă pună întrebări sau să vă povestească despre ce au învățat din lecția biblică.
- FOARTE IMPORTANT: La final, asigurați-vă că toți copiii merg acasă cu cel puțin o idee despre cum să pună în practică cele învățate din Biblie la lecție.
- Deschideți lecția cu câteva cântecele de laudă și închinare, întrebați copiii cum a fost săptămâna lor. Dacă au fost cereri de rugăciune la ultima întâlnire, întrebați-i ce răspuns au primit la rugăciuni. Apoi faceți o scurtă rugăciune de început.

Lecția Introductivă


OBIECTIV: Acest moment le va aminti copiilor ce au învățat la lecția trecută, că Dumnezeu le cunoaște nevoile, și va introduce tema lecției de azi, că nimic nu îi poate lua din mâna Domnului Isus.

MATERIALE:

- Hârtie creponată
- Lipici
- Foarfecă
- Biblia

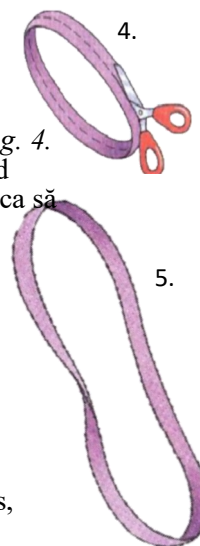
PREGĂTIREA ÎNAINTE DE ORĂ:

- Tăiați o fâșie de hârtie creponată de 5 cm lățime și 100/150 cm lungime, *imag. 1.*
- Răsuciți fâșia o dată la mijloc, *imag. 2.*
- Lipiți cele două capete. Veți obține astfel un cerc, *imag. 3.*
- FOARTE IMPORTANT e ca pregătirea cercului să fie înainte de lecție cu câteva ore sau chiar cu o zi ca să se usuce bine lipiciul.
- ATENȚIE! Vă sugerăm să repetați acest mic experiment o dată sau de două ori înainte de lecție, păstrând indicațiile oferite mai jos pentru a evita surprizele neplăcute de nereușită care pot apărea în timpul orei dacă nu știți exact ce aveți de făcut.



INSTRUCȚIUNI ÎN TIMPUL OREI:

1. Spuneți: „Am aici un cerc de hârtie și o foarfecă. Ce credeți că se întâmplă dacă voi tăia cercul acesta pe mijloc? Credeți că se va rupe? Haideti să vedem.”
2. Tăiați circular pe mijlocul cercului așa încât de ambele părți să rămână cam un cm, vezi *imag. 4.* Acolo unde este răsucită hârtia, aveți grijă să o îndreptați în timp ce tăiați. Să nu o tăiați fiind răsucită sau suprapusă deoarece nu va ieși rezultatul dorit. Vorbiți cu copiii în timp ce tăiați ca să le distrageți atenția și să nu vadă tot ce faceți cu hârtia, *imag. 4.*
4. În timp ce continuați să tăiați cu grijă, întrebați constant copiii: „Credeți că voi reuși? Oare ce va ieși?”
5. După ce tăiați cu grijă, veți obține de fapt un cerc mult mai mare decât cel inițial, *imag. 5.*
6. Spuneți: „O, nu am obținut două cercuri așa cum credeam, ci unul mult mai mare! Asta înseamnă de fapt o viață deplină. Vă amintiți? Viața deplină pe care noi o putem avea în Isus, este o viață plină de bucurie, pace, speranță, încredere (etc.), o viață din care dragostea lui Dumnezeu se revarsă spre alții. Astăzi vom continua discuția noastră despre relația cu Dumnezeu și vom vorbi despre faptul că nimic nu ne poate despărți de iubirea Lui.”



Lecția Biblică

OBIECTIVE: Copiii vor înțelege din povestirea biblică despre Iosif că nimic nu ne poate lua din mâna Domnului.

TEXTE BIBLICE: Genesa (despre viața lui Iosif)

PREGĂTIREA ÎNAINTE DE ORĂ:

- Puneți toate obiectele într-o pungă cadou.
- Faceți o repetiție cu ce aveți de spus și de făcut, așa încât să vă fie ușor să prezentați lecția.

INSTRUCȚIUNI ÎN TIMPUL OREI:

- În timp ce spuneți povestirea biblică, scoateți pe rând obiectele reprezentative, vezi instrucțiunile de pe parcursul povestirii.

POVESTIREA BIBLICĂ:

Biblia ne povestește despre un băiat pe nume Iosif. El a avut mulți frați mai mari și un frățior mai mic. El era foarte ascultător de tatăl său. Celorlalți frați ai lui mai mari nu le-a plăcut de Iosif pentru că era sincer și spunea tatălui adevărul despre faptele lor rele. De aceea au început să se poarte foarte urât cu el. *(Scoateți desenul cu fața de om rău.)*

Într-o zi, pe când Iosif s-a dus cu mâncare la frații lui care erau cu oile la păscut, știți ce i-au făcut aceia? L-au prins și l-au vândut unor străini. *(Scoateți banii și arătați-i copiilor.)* Atunci Iosif a fost dus departe de casă și de tatăl lui. Oh, ce greu i-a fost printre străini! Dar și acolo el a fost un om bun și sincer. El era credincios lui Dumnezeu și credea mereu că Dumnezeu este lângă el orice i s-ar întâmpla, bun sau rău, și că nimic nu îl va putea lua din mâna Lui.

Pe când Iosif lucra cuminte în casa unui om bogat, stăpâna casei l-a mințit pe soțul ei că Iosif i-a făcut ceva foarte rău și urât. Atunci stăpânul s-a mâniat și l-a aruncat în închisoare pe nedrept. *(Scoateți cheia.)* Oh, ce greu i-a fost acolo!

Dar și în închisoare Iosif a fost bun și cinstit. El era credincios lui Dumnezeu și credea mereu că Dumnezeu este lângă el orice i s-ar întâmpla, bun sau rău, și că nimic nu îl va putea lua din mâna Lui.


Iosif a trecut prin multe greutăți, dar pentru că era un om credincios și bun, a fost respectat oriunde a ajuns. Și Dumnezeu a făcut să ajungă chiar în fața conducătorului țării *(scoateți coroana)*. Apoi Dumnezeu a făcut ca Iosif să fie apreciat de acela. Mai mult, i-a dat o funcție mare lui Iosif acolo. Dumnezeu a făcut ca prin Iosif întreaga țară și cele de primprejur să fie salvate de la foamete. Știți cine a venit să cumpere bucate de la Iosif? Chiar frații lui, cei care au fost răi cu el și l-au vândut. Dar Iosif i-a iertat și așa Dumnezeu a făcut să se reîntâlnească și cu tatăl lui.

CONCLUZIE:

Prin câte greutăți a trecut Iosif! A avut parte de oameni răi *(arătați desen cu fața rea)*, a fost vândut de frații lui *(arătați banii)*, a ajuns la închisoare pe nedrept *(arătați cheia)*... Dar Dumnezeu a fost mereu lângă el. Nimeni nu l-a putut lua din mâna Lui. Dumnezeu l-a făcut un om mare, cel mai mare după rege *(arătați coroana)*. Iosif a crezut și a știut toată viața lui că Domnul îl iubește și că nimic nu îl poate lua din mâna Lui.

MATERIALE:

- Desen: față de om rău
- Coroana regelui făcută din hârtie
- Bani
- Cheie
- Pungă cadou




Versetul Biblic

OBIECTIVE: Copiii vor repeta un verset deja învățat și care îi asigură că Dumnezeu îi cunoaște.

Doamne, Tu... mă
cunoști și mă iubește.
Psalmul 139:1

MATERIALE:

- Nu sunt
- Opțional: Vizualele de la lecția anterioară



REPETAREA VERSETULUI PRIN JOC:

INSTRUCȚIUNI ÎN TIMPUL OREI:

1. Repetați de patru ori versetul biblic învățat deja în lecțiile anterioare și adăugați cuvintele „și mă iubește”, spunând astfel:
 - ⇒ În timp ce vă învârtiți;
 - ⇒ În timp ce săriți ca mînea;
 - ⇒ În timp ce săriți într-un picior;
 - ⇒ În timp ce le faceți pe toate.
2. Spuneți la final: „Biblia ne asigură că Dumnezeu ne cunoaște, ne iubește și ne ține de mîna așa încât nimic să nu ne poată lua din mîna Lui.”

Aplicație Practică și Recapitulare

OBIECTIVE: Copiii să înțeleagă și să repete printr-un joc cele învățate la lecție, că nimic nu îi poate lua din mîna Domnului deoarece El îi iubește.

MATERIALE:

- Nu sunt.



INSTRUCȚIUNI ÎN TIMPUL OREI:

1. Aduceți toți copiii în față. Ei vor forma un zid uman, stînd lipiți corp la corp și ținîndu-se de mîini.
2. Doi copii vor rămîne afară, nu vor forma zidul.
3. Întrebați pe cei doi copii: **Ce poate să ne despartă pe noi de dragostea lui Isus?** Întinericul? (boala, oamenii răi, frica, accidentele, vorbele urâte primite de la ceilalți etc.)
4. Cei doi vor alerga și se vor arunca în zidul făcut de ceilalți copii care trebuie să aibă grijă să nu permită ca zidul să se rupă. Apoi vor striga: „**Nimic nu ne poate lua din mîna Domnului!**” Dacă totuși zidul se va rupe, vor striga: „**Chiar și cînd este greu, Isus este lângă mine!**”
5. Cei doi copii se vor atașa zidului și alți doi copii vor veni în față.
6. Puneți aceeași întrebare de la punctul 3, schimbînd motivul, iar copiii vor răspunde și vor face ca cei de mai devreme.
7. Repetați procedura, așa încât toți toți copiii să vină în față, să se arunce în zid sau să fie parte din zid.

CONCLUZIE:

Cine ne poate lua pe noi din mîna Domnului? Nimeni și Nimic!

RUGĂCIUNE:

La final, cereți copiilor să se roage cu voce tare și să mulțumească Domnului că îi iubește și că nimic nu îi poate lua din mîna Lui.

Materiale Opționale

Mai jos, vă oferim și câteva materiale opționale pe care să le folosiți la clasă în limita timpului disponibil și în funcție de ceea ce remarcați că place mai mult copiilor sau este nevoie.

* LUCRU MANUAL



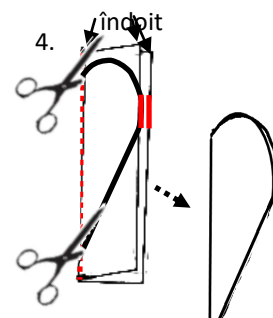
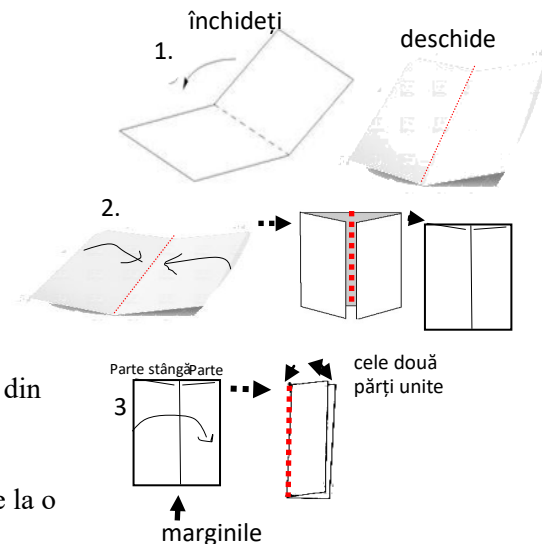
OBIECTIVE: Copiii să realizeze un obiect care să le amintească despre toate cele învățate la lecție cum că nimic nu îi poate lua din mâna Domnului.

MATERIALE:

- Jumătăți de coli A4 de hârtie
- Foarfecă
- Creioane colorate roșii
- Lipici


PREGĂTIREA ÎNAINTE DE ORĂ:

- Tăiați în jumătate mai multe coli A4 de hârtie.
- Îndoți la mijloc, ca în *imag. 1*, o jumătate de coală A4 pentru fiecare copil, apoi deschideți. Scopul este să aveți o îndoitură pe mijloc.
- Aduceți marginile laterale ale hârtiei la pliul central, *imag. 2*.
- Uniți cele două margini rămase aducând partea din stânga peste partea din dreapta, *imag. 3*.
- Desenați o jumătate de inimă ca în *imag. 4*. Asigurați-vă că desenați de la o margine la alta exact ca în *imag. 4*.
- Decupați inima, dar NU tăiați acolo unde aveți marcat pe *imag. 4* cu linia roșie continuă sau punctată.
- Deschideți inima ca pe o carte, *imag. 5*.
- Decupați imaginile cu Isus de la pagina 6.
- Veți face câte o astfel de inimă pentru fiecare copil din clasă. Se face ușor și repede.



INSTRUCȚIUNI ÎN TIMPUL OREI:

1. Dați fiecărui copil o inimă făcută deja înainte de lecție.
2. Copiii o vor colora.
3. Dați fiecărui copil o imagine cu Isus, pag. 6.
4. Copiii trebuie să lipească la mijlocul inimii, în interior, imaginea lui Isus, vezi *imag. 6*.
5. În timp ce copiii închid și deschid inima, spuneți împreună tema lecției: „Isus mă iubește și nimic nu mă poate lua din mâna Lui!”



O pagină pentru 12 copii



Dragi părinți, scopul lecției de astăzi a fost ca toți copiii să învețe că Isus îi iubește și că nimic nu îi poate lua din mâna Lui.

TEXTE BIBLICE: Genesa (despre viața lui Iosif)

VERSET BIBLIC: Psalmul 139:1



NIMIC
nu mă poate despărți de
DRAGOSTEA
lui
DUMNEZEU