



Copii în misiune

KIDZ ROMÂNIA

**PREȘCOLARI ȘI ȘCOLARI
MICI**

SCOPUL LECȚIEI:

Copiii să înțeleagă că Isus vrea ca toți copiii să vină la El, dar mulți nu au auzit despre Dumnezeu. Noi trebuie să ne rugăm pentru copiii din toată lumea și să împărtășim cu alții. iubirea lui Isus

TEXT BIBILIC:

Matei 19.

VERSETUL BIBILIC:

Matei 19:14.

RECAPITULARE LA LECȚIA ANTERIOARĂ:

Reamintiți copiilor tema lecției anterioare despre cine și cum ajunge în Cer. Amintiți că Dumnezeu îi cheamă pe toți copiii, pe toți oamenii, să vină la El.

**Acest material a fost realizat în
exclusivitate de către echipa
KIDZ ROMANIA.**

AUTORI:

**Janet Cunningham,
Tamara Henkes,
Rachelle Terry,
Florentina Pali-Gheorghias,
Grațian Șerban.**

INDEX

Lecția Introductivă	2
Lecția Biblică	4
Verset Biblic	5
Aplicație Practică	6
Răspuns și Rugăciune	7
Lucru manual	9
Vizuale	10
Pagini de colorat	18

Drepturile de autor aparțin organizației A.G. SUA.

Acest material poate fi folosit GRATUIT pentru lucrul cu copiii din biserici și școlile locale, dar este INTERZISĂ REPRODUCEREA ȘI COPIEREA, sub orice formă, în vederea comercializării sau a altor scopuri (website, DVD, CD, RTV, sau diferite publicații). Pentru alte informații, contactați-ne la kidzromania@gmail.com.

Lecția Introductivă



OBIECTIVE:

Copiii ar trebui să poată înțelege ce este un misionar și că Dumnezeu îi vrea și pe ei misionari, chiar acum.

MATERIALE:

- Ochelari de soare negri,
- Îmbrăcăminte neagră, sau pelerină de ploaie,
- Creion,
- Căști pentru telefon,
- Ceas.

INTRODUCEREA SCENETEI:

Agentul secret numit “Agent M” interacționează cu învățătorul în această piesă. Agentul secret poate fi un băiat sau o fată care are responsabilitatea de-a îndeplini o misiune secretă: să descopere copiii care pot să-l ajute devenind și ei “agenți” pentru Dumnezeu. El sau ea ar trebui să poarte ochelari de culoare închisă, să fie îmbrăcat în negru, sau altă îmbrăcăminte care ne amintesc de un agent secret, având telefon cu căști. Dacă unul, sau mai multe dintre aceste elemente lipsesc, încercați să folosiți unele asemănătoare.

SCENETA:

(Agentul secret vine din spatele sălii în timp ce învățătorul spune bun venit copiilor. Stă aproape de perete, se ascunde când are ocazia și analizează copiii, în timp ce învățătorul vorbește copiilor. Învățătorul trebuie să pară că nu îl observă.)

Învățător (către copii): Vă doresc o zi fericită în această zi! O să aflăm câteva lucruri uimitoare astăzi, despre copiii din toată lumea.

(Agentul secret M stă pe margine și își apasă o cască la ureche -sau doar pune mâna la ureche în cazul în care nu are cască- și vorbește ceasului ca și cum ar vorbi cu cineva. Apoi încearcă să se lase în jos ca și cum ar dori să nu fie observant de către copii.)

Învățător: Vă pot să vă ajut cu ceva, domnule? Noi încercăm să începem lecția. Este vreo problemă?

(Agentul se apropie de învățător și îi șoptește ceva la ureche.)

Învățător (tare): Ohhh, căutați ceva!

Agent (către învățător): Shhh! Sunt aici în cea mai importantă misiune și am înțeles că acești copii sunt deosebiți. Sunt în misiune.

Învățător: Misiune? Ce fel de misiune?

Agent: *(privește în stânga și în dreapta ca să se asigure că nu îl vede nimeni, șoptește clasei dar suficient de tare ca să fie auzit:)* O misiune misionară, cea mai mare din toate timpurile.

Învățător (tare): O misiune misionară?!

Agent: Shhh!!! *(șoptește cu voce tare)* Exact. O misiune din cer și nimic mai puțin! Asta este slujba mea. Eu sunt *(privește în stânga și în dreapta ca și cum s-ar ascunde)* Agentul Secret M.

Învățător: M? Agent Secret? Ce înseamnă asta?

Agent: M înseamnă *(privește în stânga și în dreapta ca și cum s-ar ascunde)* **Misionar.** Călătoresc prin lume să transmit cel mai important mesaj încredințat mie de către cel mai mare șef al tuturor timpurilor. Mă aflu în cea mai importantă misiune, misiune care nu trebuie să falimenteze niciodată.

(Agentul privește în jur ca și cum ar căuta pe cineva. Se plimbă și urmărește în timp ce învățătorul vorbește ca și cum ar fi distras de ceva.)

Învățător: Oau! Pare a fi o misiune tare tare importantă! Agent Secret M!?

(Agentul continuă să se plimbe prin sală ca și cum nu ar fi auzit) Agent M! Care este mesajul tău?

Agent: Mesajul! Da! Este cel mai important dintre toate...

Învățător (întrerupe): Da din toate timpurile, știm.

Agent: Da, cea mai mare misiune din toate timpurile. Mesajul este *(privește în jur ca și cum s-ar ascunde)* că Dumnezeu dorește ca toată copiii să-L cunoască și că a murit pentru păcatele noastre ca noi să-L putem cunoaște *(privește în jur ca și cum s-ar ascunde și spune încet)* pentru totdeauna. Acesta este Mesajul, prietenii mei! Acesta este mesajul lui Dumnezeu pentru lume. *(Scoate creionul și îl îndreaptă spre grupurile de copii ca și cum ar dori să-l fotografieze.)*

Învățător: Deci tu ai o misiune de la Dumnezeu pentru a transmite acest mesaj extraordinar, pentru a-L împărtăși lumii întregi! Și o faci singur? Agent M...? Ce faci?

Agent: *(Se plimbă printre copii arătând cu creionul spre fețele copiilor)* Nu vă este clar ce fac? Acesta este creionul meu secret cu viteze turbo pentru operațiuni special sub acoperire. Fac poze acestor tineri agenți speciali. Da, ei sunt perfecți.



Învățător: Perfecți? Perfecți pentru ce? Ce cauți, Agent M?

Agent: Caut cei mai buni, curajoși și puternici *(privește repede în jur și spune apăsător)* **Agenți tineri MS.** Caut ajutoare. Nu pot să fac misiunea aceasta de unul singur! Această misiune de la Dumnezeu este pentru întreaga lume și eu sunt unul singur! Această misiune nu trebuie și nu poate să eșueze!

Misiunea lui Dumnezeu este să spui lumii că oricine vrea, poate să-L cunoască pe Domnul Isus și este cea mai măreață misiune din toate timpurile. De aceea am nevoie de ajutoare care doresc să facă asta, care iubesc pe ceilalți copilași și care să mă ajute să spunem tuturor copiilor că Domnul Isus îi cheamă la El. El spune „lăsați copilașii să vină la Mine și nu-I opriți...” Aceste ajutoare trebuie să fie niște copii curajoși, puternici și care se bazează pe ajutorul lui Dumnezeu. Uite-i! *(Arată spre copiii din sală.)* Acești copii sunt minunați! Știu că sunt perfecți pentru această misiune. *(Mai ridică o dată creionul)* Vreau să le rețin imaginea pentru fișierul meu misionar. *(Continuă să fotografieze copiii.)*

Învățător: Deci ce ne spui este că noi avem una din cele mai mari misiuni din lume, pentru că ei transmit copiilor din toate lumea un mesaj de la Dumnezeu, cel mai important mesaj care vine din inima lui Dumnezeu?

Agent: EXACT! Și nu numai atât, noi trebui se ne rugam. Se ne rugam pentru copii pe care nici măcar nu îi cunosc. Se roagă ca totii copii să cunoască pe Dumnezeu. *(Agentul vorbește din nou spre ceas ca și cum ar transmite cuiva un mesaj:)* I-am luat...! Da, un grup întreg. Misiune îndeplinită!

Învățător: Agent M, deci ai nevoie de mai mulți agenți care să le spună oamenilor despre Isus și să se roage? Asta vrei să spui?

Agent: Da. Fiecare dintre acești copiii deosebiți este important. Dumnezeu are nevoie de ei. Ei pot începe de astăzi dar eu trebuie să mă duc să mai caut și alți agenți. Șeful așteaptă. E mult de lucru *(Este entuziasmat în timp ce vorbește din nou înspre ceas.)*

Învățător: În regulă, Agent M, mulțumesc! Nu renunța! Succes! *(Către copii:)* Astăzi vom învăța despre ce înseamnă să fim Agenți M sau ajutoari pentru Dumnezeu, chiar acum. Vom învăța despre misiunea lui Dumnezeu în jurul lumii, care este pentru fiecare copil de pe pământ!

Lecția Biblică

TEXT BIBLIC:

Matei 19.

SCOPUL LECȚIEI:

Copiii să înțeleagă că Domnul Isus îi cheamă la El pe toți copiii. El nu-i respinge, pentru că are o dragoste specială pentru copii, ci îi invită pe toți să vină la El.

MATERIALE pentru costume:

- Un cearceaf alb, sau o față de masă albă,
- Două prosoape mari de baie de aceeași culoare, sau o față de masă în carouri,
- Ace de siguranță,
- Un batic,
- Două cordoane.



ATENȚIE:

Pentru a confecționa **haina lui Isus**, luați un cearceaf alb, sau o față de masă albă, pe care s-o înfășurați în jurul trupului copilului care va interpreta acest rol, legând un nod pe umărul drept.

Pentru a confecționa **haina ucenicului**, luați fie două prosoape de baie, lungi și de aceeași culoare, pe care să le prindeți la umeri cu ace de siguranță, fie o față de masă în carouri înfășurată în jurul copilului, care va interpreta acest rol, și prinsă la umăr printr-un nod.

Haina improvizată va fi legată la mijloc cu un cordon. Ucenicul va avea pe cap un batic care cade peste haină, legat cu un șnur sau un

Înainte de oră:

Invitați doi copii care să interpreteze două roluri și învățați-i replicile pe care le au de rost. Sceneta nu necesită multă pregătire, doar cinci –zece minute. Învățătorul va citi povestirea biblică, iar copiii vor interpreta rolurile, vezi indicațiile sugerate pe parcursul povestirii.

În timpul orei:

În Biblie (*ridicați Biblia și arătați-o copiilor*) se povestește despre un episod foarte frumos din viața Domnului Isus, pe când predica El mulțimilor, pe pământ.

Niște mămici iubitoare și-au adus copiii la Isus ca să-și pună mâinile peste ei și să se roage pentru ei. Ele credeau cu siguranță în Domnul Isus și în binecuvântarea Lui.

Copiii au venit cu mare bucurie la Domnul Isus și probabil erau puțin gălăgioși. Unii erau mici și plângăcioși, alții erau energici și jucăuși, iar alții timizi și speriați.

Atunci câțiva ucenici ai Lui, văzând că mamele deranjează pe Mântuitorul, aducându-și copilașii cei gălăgioși în timp ce El predica, au început să le certe pe mame (*chemați în față pe cei doi copii care vor interpreta rolurile Isus și ucenicul*), spunând:

UCENIC: - De ce-L deranjați pe Învățătorul? Plecați de-aici! Faceți prea multă gălăgie. Nu are timp de voi acum.

Dar Isus, auzind cele spuse de ucenici, le-a zis:

ISUS: - Lăsați copilașii să vină la mine și nu-i opriți!

Apoi Domnul Isus a spus celor ce erau prezenți că Împărăția Cerurilor, adică împărăția lui Dumnezeu, este a celor ce sunt ca niște copilași, adică iubitori și iertători ca ei. (*Încurajați copiii să se ridice de la locul unde se află și să vină în față, acolo unde se află cel ce interpretează rolul lui Isus. Când au ajuns în față, spuneți copiilor:*) Domnul Isus și-a pus mâinile peste ei așa cum ceruseră mamicile lor. El are o dragoste specială pentru fiecare copil, de aceea El nu-i respinge niciodată pe copii, ci-i invită pe toți să vină la El. De aceea, doresc ca și eu să mă rog acum Domnului Isus pentru voi, pentru a cere și eu binecuvântarea Lui peste voi în această zi. (*Faceți o scurtă rugăciune de binecuvântare pentru copii*).

Verset Biblic



MATERIALE:

- Copii xerox, pag. 10-12
- Foarfece,
- Coli albe A4.
- Lipici.

INSTRUCȚIUNI:

Preșcolari

Faceți copii xerox, pag. 11, un puzzle la fiecare copil.

Tăiați piesele puzzle-ului.

Împărțiți copiilor piesele de puzzle și, după ce veți spune o dată versetul împreună, copiii vor aranja piesele puzzle-ului.

Împărțiți copiilor câte o jumătate de coală albă A4

și rugați copiii să lipească în ordinea corectă piesele puzzle-ului pe hârtie.

Școlari mici

Faceți copii xerox, pag. 12.

Împărțiți copiilor fișele.

Lăsați copiii să descopere singuri ce cuvinte se ascund în spatele codurilor secrete, apoi să le scrie în spațiile libere.

„Lăsați copilașii să vină la Mine...”

Matei 19:14

ÎNVĂȚAREA VERSETULUI BIBLIC:

Preșcolari

Reamintiți copiilor că cuvintele versetului biblic au fost spuse de Domnul Isus, când era pe pământ.

Arătați copiilor pe rând cele patru imagini și spuneți ce cuvânt din versetul biblic corespunde imaginii respective, vezi pag. 10.

Spuneți împreună versetul biblic, folosindu-vă de imagini.

Lăsați copiii să facă singuri puzzle-ul.

În ordinea terminării puzzle-ului, chemați copiii în față să arate tuturor celorlalți puzzle-ul său.

Felicitați pe fiecare copil pentru ceea ce a realizat.

La sfârșit, repetați împreună o dată sau de două ori versetul biblic.

Școlari mici

Lăsați copiii să găsească cuvintele lipsă ale versetului biblic. După ce vor descoperi despre ce verset e vorba, repetați-l împreună de câteva ori, până ce reușesc să-l învețe bine pe dinafară.

JOC

Pregătiți trei seturi de câte cinci foi de hârtie. Pe fiecare foaie de hârtie scrieți următoarele cuvinte: evanghelia, dragoste, speranță, suport financiar, suport material (aceste cuvinte reprezintă scopul misionarilor, sau ajutorul oferit de către aceștia). Împărțiți copiii în trei grupe.

Alegeți cinci copii din fiecare grupă care vor trebui să vină în față.

Aliniați cei cinci copii în șir indian, astfel veți avea trei șiruri diferite

MATERIALE:

- Copii xerox pag. 13, sau 15 foi de hârtie cu cuvinte scrise
- 3 scaune
- 3 saci sau plase de rafie.

așezate în paralel, iar cei cinci copii vor reprezenta grupa din care au fost aleși.

În fața copiilor aliniați, cam la 4-6 m veți așeza trei scaune (câte unul în fața fiecărei grupe de 5 copii aliniați). Așezați câte un set cu cele cinci cuvinte pe fiecare scaun. Așezați câte un sac sau o plasă de rafie în fața fiecărui grup de copii alineați.



3, 2, 1 START!

După ce copiii sunt pregătiți, dați startul. Primul copil din fiecare grup, va băga picioarele în sac sau în plasă, iar, ținând cu mâinile de gura sacului, vor sări până la scaunul din fața lor. Când vor ajunge la scaun, vor lua una dintre foile de hârtie și se vor întoarce cu foaia la echipa lor sărind cu sacul. Când ajung înapoi la locul lor, vor citi cu voce tare cuvântul scris pe foaie.

Apoi, întreaga grupă va spune versetul. Următorul copil va face același lucru, până când toți cei cinci copii au sărit până la scaun și înapoi și au citit cuvântul luat de pe scaun. Atenție! Pentru ca jocul să se desfășoare corect, după ce s-a citit cuvântul, următorul copil nu poate pleca înainte ca întreaga grupă să fi spus versetul biblic.

Apoi puteți alege alți cinci copii din fiecare grupă și să repetați jocul. În final, felicitați toți copiii ca fiind câștigători pentru că au învățat bine versetul.

Aplicație Practică

SCOPUL:

Copiii să învețe că rolul nostru este să ducem Cuvântul lui Dumnezeu la toți copiii care nu-L cunosc pe Domnul Isus.



MATERIALE:

- 6 bucăți de hârtie,
- Markere
- 10 bucăți de hârtie „Isus te iubește!”, sau 10 Biblii.

PREGĂTIRE:

1. Luați șase bucăți de hârtie și scrieți numele unui continent pe fiecare hârtie. (ex. Europa, Africa, Asia, America de Sud, America de Nord.)
2. Scrieți pe 10 bucăți de hârtie „Isus te iubește!” sau așezați 10 Biblii una peste alta în capătul încăperii.
1. Lipiți foile de hârtie cu continentele în fața camerei (în partea opusă locului în care se află Bibliile, sau foile pe care scrie „Isus te iubește”).

APLICAȚIA PRACTICĂ:

Dumnezeu privește la orice copil, la orice om și se bucură de minunata Sa creație. El vrea să folosească viețile voastre pentru a avea un impact asupra oamenilor, din jurul vostru, oameni care încă nu Îl cunosc pe Hristos. Cine vrea să facă ceva extraordinar pentru Dumnezeu? (*Lăsați copii să răspundă.*) Dacă doriți asta, ridicați mâna și spuneți „Doamne, vreau să fac ceva pentru Tine.”

Dumnezeu vrea ca toți copiii să Îl cunoască personal și să meargă în Ceruri. Vrea cineva să citească câteva nume de continente afișate aici?

(*Un voluntar să citească câteva continente și un alt voluntar restul.*)

Bine, acum am nevoie de voi toți să mă ajutați! Aici, în partea din față a încăperii, avem afișate câteva nume de continente, iar în spatele încăperii sunt câteva Biblii, Cuvântul lui Dumnezeu (sau bilețelele cu mesaj). Când eu spun „Start!” va trebui să dați Bibliile, sau bilețelele, din mână în mână, dintr-un capăt la celălalt al rândului (*fiecare rând în parte*), până când Cuvântul lui Dumnezeu va ajunge în cealaltă parte a camerei, acolo unde avem afișate continentele. Ultima persoană din rândul din față va trebui să ia Biblia și să o pună în dreptul unui continent și să spună cu voce tare continentul (Africa, Asia, etc.) Trebuie să lucrați împreună și să faceți asta cât mai repede.

DESFĂȘURAREA ACTIVITĂȚII:

1. Când spuneți „Start!”, copiii vor da Bibliile, sau bilețelele cu mesajul „Isus te iubește”, din mână în mână dintr-un capăt până la celălalt capăt al încăperii, astfel încât Bibliile –mesajul- să treacă prin mâna fiecărui copil.
2. Când mesajul—sau Biblia- a ajuns la ultimul copil, el va trebui să-l ducă la un continent.
3. Puteți să îi împărțiți pe copii pe grupe (*pe rânduri sau pe coloane*) și să vedeți care rând reușește să aducă mai repede mesajul, cronometrând și comparând rezultatele.

CONCLUZIE:

Foarte bine copii! Ridicați mâna dacă știți pe cineva care nu cunoaște pe Isus personal ca Prieten și Mântuitor. Dumnezeu își dorește ca totii copii să-l cunoscă și ei pe el. Noi putem să fim ajutor, ca și cum am fi agenți secreți, să îi ajutați pe alții să afle cât de minunat este El. Dacă vreți să faceți asta, puneți mâna în dreptul inimii. Voi..., TU poți să faci o schimbare chiar acum! Cine știe să îmi spună câteva feluri în care noi putem să vorbim la alții copii despre Isus? (*Lăsați copii să răspundă.*) Foarte bine! Mai știți și alte feluri? (*Lăsați copiii să răspundă.*) Spunând altora despre Domnul Isus și rugându-ne pentru oamenii din întreaga lume, noi suntem adevărate ajutoare, agenți cu o mare misiune. Acestea sunt două lucruri pe care le putem face chiar acum. Pe cine cheamă Isus la El, vă amintiți? (*Repetă versetul biblic din Matei 19:14.*)

Răspuns și Rugăciune

**OBIECTIVE:**

Copiii ar trebui să înțeleagă că Dumnezeu dorește să-i folosească pentru a-i ajuta pe alții să-L cunoască pe Hristos. Ar trebui să fie conștienți de rolul pe care îl au, de a se ruga pentru lume.

MATERIALE:

- Imagini de la pag. 14-16,
- O foarfecă
- 6 plicuri (opțional)
- 3 foi A4, tăiate în jumătate

PREGĂTIRE:

1. Printați și decupați imaginile de la pagina 14-16. Împărțiți imaginile în 6 grupuri. Adăugați o coală de hârtie pentru fiecare grup de poze și puneți toate pozele și coala de hârtie într-un plic pentru fiecare grup, pe care să scrieți “fișa misiunii secrete”.
2. Pregătiți acestea pentru timpul de rugăciune, așa încât să aveți 6 grupuri de imagini. Fiecare grup ar trebui să aibă 4 imagini, reprezentând acea parte de lume.
3. Dacă aveți copii mai puțini, puteți combina grupurile de imagini sau printați doar două trei grupuri de imagini. Copiii le vor folosi pentru a se ruga specific pentru diferite părți ale lumii.
4. Imaginile sugerează aceleași idei pentru fiecare continent:
 - 1-credințe religioase,
 - 2-hrană,
 - 3-activitate,
 - 4-nevoie.

Acestea sugerează cultura și nevoile ca acești copii să înceapă să înțeleagă cum arată acele locuri și cum se pot ruga pentru ele. Copiii vor fi ajutați în felul acesta să interacționeze cu oamenii aceluși continent într-un mod simplu, făcându-i să fie mai aproape de acele locuri.

INSTRUCȚIUNI:

1. Copiii vor fi împărțiți în șase grupuri de rugăciune. Dacă aveți mai puțini copii, împărțiți-i în două trei grupuri.
2. Fiecare grup să aibă patru poze reprezentative pentru acel continent.

Dacă este posibil, fiecare grup ar trebui să aibă un lider și grupul să fie răspândit în mai multe locuri ale camerei, sau afară, dacă vremea o permite.



RĂSPUNS ȘI RUGĂCIUNE:

Ne vom ruga chiar acum pentru copiii de pretutindeni care au nevoie de Isus. Lumea are multe nevoi și rugăciunile noastre pot să schimbe lucrurile. Vă voi împărți în grupuri și apoi fiecare grup va primi un anumit domeniu de misiune. Puteți cerceta continental care v-a revenit, studiind fișa secretă de misiune. Apoi, decideți ce nevoi de rugăciune are continental vostru privind pozele. De asemenea, fiecare să aibă o foaie de hârtie goală. Aceasta este o parte specială din fișa voastră și care este pentru cineva despre care știți că nu îl cunoaște pe Isus. Scrieți numele lui, sau al ei, pe acea foaie de hârtie. Fiecare copil din grup poate scrie un nume pe acea foaie. Apoi pe rând rugați-vă pentru un continent și pentru persoanele de pe foile de hârtie. (Apoi copiii vor merge în grupuri și se vor ruga. Ajutați grupurile, care au nevoie de îndrumări, și ajutați-i să rămână concentrați la ceea ce au de făcut.)

CHEIA PENTRU IMAGINILE LUMII:

Asia:

- 1 Hinduși și Budiști;
- 2 Orez;
- 3 Elefanți pentru transport;
- 4 Oameni fără adăpost.



Africa:

- 1 Închinarea la duhuri rele;
- 2 Mango;
- 3 Călătorii safari;
- 4 SIDA, boală și moarte.




America de Sud:

- 1 Roman Catolic;
- 2 Fasole și mâncare picantă;
- 3 Fotbal;
- 4 Copii ce trăiesc în gropi de gunoi.



America de Nord:

- 1 Mulți nu merg la biserică;
- 2 Hamburgers;
- 3 Football American;
- 4 Abuz de droguri.



Australia:

- 1 Mulți nu se roagă la Dumnezeu;
- 2 Grătare;
- 3 Surfing;
- 4 Abuz de alcool.



Orientul Mijlociu:

- 1 Islamism;
- 2 Hummus (*sos pentru pâine și carne din Orientul Mijlociu*)
- 3 Cămile;
- 4 Revoltă.



Lucru Manual

1. BANCA AGENTULUI M



OBIECTIVE:

Copiii să înțeleagă faptul că în lume sunt unii copii care n-au văzut niciodată o Biblie. Dacă toți copiii din România, care au această lecție lucrează împreună, vom putea să-i ajutăm pe acei copii să aibă o Biblie.

MATERIALE:

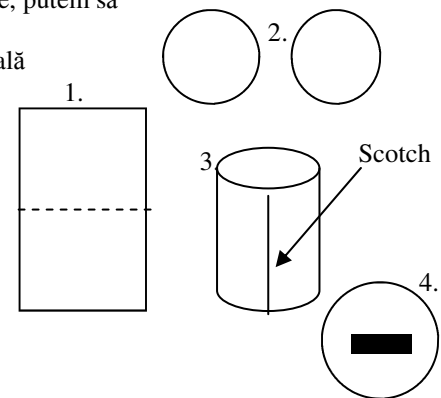
- Carton,
- Copii xerox, pag. 17,
- Creioane colorate,
- Scotch,
- Foarfece.

În timpul lecției:

Noi putem schimba lucrurile în multe feluri astăzi. Ne-am rugat, iar acum vom lucra pentru Banca Agentului M! (fie grupul va avea o bancă comună, fie individual). Vom economisi bani în această bancă pentru a-i trimite copiilor din toată lumea. Acesta este un alt mod prin care putem să fim Agenți M (misionari).


PAȘI DE LUCRU:

1. Decupați un dreptunghi dintr-un carton pentru fiecare copil. (Jumătate dintr-o coală A4, vezi imag.1)
2. Dați fiecărui copil o imagine, vezi pag. 17. Copiii vor colora pagina.
3. Decupați două cercuri din carton. (vezi imag.2)
4. Lipiți imaginea colorată pe carton.
5. Lipiți capetele cartonului (pe interior), formând o rolă sau un tub (vezi imag. 3).
6. Tăiați o gaură de forma unui dreptunghi (2 cm/0,5 cm) într-unul din cercuri (vezi imag. 4).
7. Lipiți cecurile de carton la capetele tubului (jos și sus). Cercul de sus trebuie să fie cel cu tăietura dreptunghiulară, pentru a putea fi introduși banii.
8. Lipiți apoi imaginea pe tub, folosind scotch-ul doar pe interiorul (spatele) imaginii.
9. Explicați copiilor faptul că sunt foarte mulți copii în lume care nu au văzut o Biblie vreodată și că, dacă încercăm în fiecare lună să punem deoparte măcar câteva monede, putem să ajutăm astfel pe mulți copii din alte țări să aibă o Biblie.
10. Copiii pot să ia pușculițele acasă, sau să le lase în camera de școală duminicală.
Încurajați copiii să facă diferite treburi în casă, pentru părinți sau bunici, în schimbul câtorva monede pe care să le pună deoparte pentru misiune/ Biblii.




NOTĂ: Dacă doriți să ajutați misionari români în alte țări, ca să cumpere Biblii pentru copii din țările respective, echipa noastră poate să vă ajute în această direcție. Vă vom da mai multe informații în lecția viitoare, despre cum puteți trimite banii donații. Acum, însă, copiii pot să facă această pușculiță mică, pentru a strânge monede ca să contribuie la cupărarea Bibliilor pentru copii din alte țări.





Lăsați



copilașii



să vină



la Mine...

1. 2. 3. 4.

„Lăsați copilașii să vină la Mine...” Matei 19:14

1. 2. 3. 4.

„Lăsați copilașii să vină la Mine...” Matei 19:14

Completați spațiile libere cu cuvintele potrivite, refăcând codurile secrete.

1. COPILAȘII SĂ 2. LA 3.
MATEI 19: 14.

1. LȚSAIĂ
2. IĂNV
3. MNEI

Completați spațiile libere cu cuvintele potrivite, refăcând codurile secrete.

1. COPILAȘII SĂ 2. LA 3.
MATEI 19: 14.

1. LȚSAIĂ
2. IĂNV
3. MNEI

Completați spațiile libere cu cuvintele potrivite, refăcând codurile secrete.

1. COPILAȘII SĂ 2. LA 3.
MATEI 19: 14.

1. LȚSAIĂ
2. IĂNV
3. MNEI

EVANGHELIA EVANGHELIA EVANGHELIA

DRAGOSTE DRAGOSTE DRAGOSTE

SPERANȚĂ SPERANȚĂ SPERANȚĂ

SUPPORT SUPPORT SUPPORT

FINANCIAR FINANCIAR FINANCIAR


RUGĂCIUNE RUGĂCIUNE RUGĂCIUNE

1



3

Asia



2



4



Oameni fără case.

1



Africa

2



3

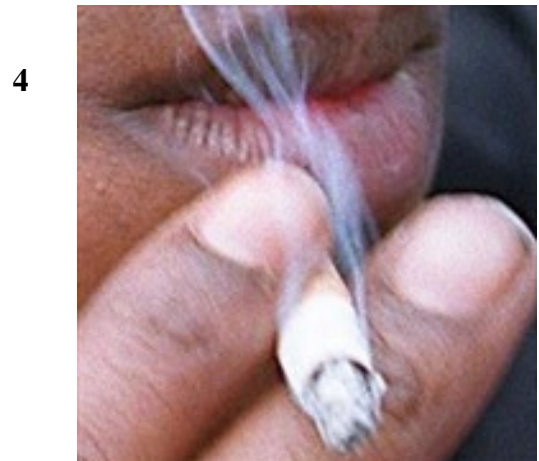



SIDA






4

America de Sud



America de Nord

Australia



Orientul Mijlociu





„ Lăsați copilașii să vină la Mine...”
Matei 19:14



„ Lăsați copilașii să vină la Mine...”
Matei 19:14

