



NR. 21 / 2013

După planul lui Dumnezeu...

Irod

PREȘCOLARI ȘI ȘCOLARI MICI

KIDZ ROMÂNIA

SCOPUL LECȚIEI: Copiii vor învăța că Dumnezeu Își duce planul la îndeplinire indiferent de greutateți.

TEXT BIBLIC: Matei 2:1-8 și 13-18

VERSET BIBLIC: Psalmul 138:8

INDEX

Lecție Biblică	2
Verset Biblic	3
Materiale Opționale (Joc Recapitulativ și Lucru Manual)	4
Vizuale	5
Pagină de Colorat	7

ECHIPA KIDZ ROMÂNIA:

Janet Cunningham
Tamara Henkes
Travis Corbell
Grațian Șerban
Florentina Pali-Gheorghiaș
Simona Kifor
Efren și Marcela Portillo

Acest material a fost realizat de **KIDZ ROMÂNIA**.

TEXT: Janet Cunningham & Florentina Pali-Gheorghiaș

TEHNOREDACTARE: Janet Cunningham

Drepturile de autor aparțin organizației A.G. - SUA.

Acest material poate fi folosit GRATUIT la școala biblică pentru copii sau la orele de religie.

Este **INTERZISĂ REPRODUCEREA ȘI COPIEREA**, sub orice formă, în vederea comercializării sau a altor scopuri (website, DVD, CD, Radio -TV sau diferite alte publicații).

Pentru mai multe informații: kidzromania@gmail.com.

Lecția Biblică



MATERIALE:

- Nu sunt.

OBIECTIVE: Copiii vor învăța că Dumnezeu Își duce planul la îndeplinire indiferent de greutate.

TEXT BIBLIC: Matei 2:1-8 și 13-18.

INSTRUCȚIUNI ÎN TIMPUL OREI:

- Spuneți copiilor că, în timp ce veți povesti din Biblie, vă veți folosi de mișcare și sunete, astfel încât atunci când vor auzi câteva cuvinte, ei trebuie să facă ceea ce faceți dvs, vezi îndrumările de mai jos. Cuvintele și mișcările/sunetele sunt:

ISUS - *Faceți ca și cum ați legăna un copil.*



IROD - *Strigați: Uuu! Apoi vă veți încrunta.*



MAGI - *Puneți mâinile deasupra capului ca și cum ați așeza o coroană pe cap.*



POVESTIREA BIBLICĂ:

După ce **ISUS** s-a născut, nu toți oamenii s-au bucurat. **IROD**, regele țării, s-a supărat foarte tare. Căci lui **IROD** îi era frică de **ISUS**, ca nu cumva să îi ia tronul și împărăția într-o bună zi. Așa că atunci când **MAGII** l-au vizitat pe **IROD** ca să îl întrebe unde s-a născut **ISUS**, **IROD** i-a mințit pe **MAGI**, spunând că vrea să se închine și el lui **ISUS** și că, atunci când **MAGII** îl vor găsi pe **ISUS**, să îi dea repede și lui de știre ca să meargă și el să se închine. Numai că Dumnezeu știa ce gânduri rele are **IROD**. De aceea El nu i-a lăsat pe **MAGI** să îi spună unde s-a născut **ISUS**. **IROD** s-a supărat atunci foarte tare pe **MAGI** și a poruncit soldaților din împărăție să meargă din casă în casă să caute pe **ISUS** și să îi facă rău. **IROD** dorea să îl omoare pe pruncul **ISUS**. Dar Dumnezeu a făcut ca Maria, Iosif și **ISUS** să fugă departe de acel loc, într-o țară străină, iar **IROD** să nu îi poată face niciun rău lui **ISUS**. Dumnezeu avea un plan mare cu **ISUS** pentru omenire, de aceea a trecut peste toate greutățile ca să Își ducă planul la îndeplinire.

CONCLUZIE:

Multe lucruri s-au întâmplat când s-a născut Isus: și bune, dar și rele. Irod a reprezentat un mare rău la vremea aceea, deoarece el s-a tulburat mult de nașterea lui Isus. Așa că el a încercat să îl omoare pe Isus. Dar nu a reușit. Dumnezeu este măreț. El trece peste orice lucru greu ca să Își ducă la îndeplinire planul. Dumnezeu are un plan și cu noi. Oricâte lucruri grele ar apărea în viața noastră, noi trebuie să știm că nimic nu îl va împiedica pe Dumnezeu să Își ducă planul la îndeplinire, exact așa cum a făcut și cu Domnul Isus.

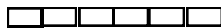
RUGĂCIUNE:

Aduceți copiii în rugăciune de mulțumire lui Dumnezeu pentru că El are un plan și cu viața lor și că El Își duce planul cu ei la îndeplinire oricâte greutăți ar apărea.

Versetul Biblic

OBIECTIVE: Copiii să învețe cât mai ușor, prin metoda joc, versetul biblic care ne asigură că Domnul Își duce planul la îndeplinire.

INSTRUCȚIUNI ÎN TIMPUL OREI:



- Faceți un banner din hârtie astfel: tăiați pe latura mare mai multe coli A4 de hârtie și lipiți-le cu scotch între ele.
- Desenați pentru versetul biblic câteva semne.
- Fiecare semn reprezintă un cuvânt, astfel:

DOMNUL ↑

VA SFÂRȘI



CE A ÎNCEPUT



PENTRU MINE



PSALM 138:8a

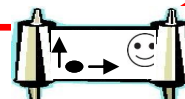


MATERIALE:

- Biblia
- Coli A4 de hârtie
- Foarfecă
- Scotch

Domnul va sfârși ce a început pentru mine.

Psalm 138:8a



- Rulați sulul să nu se vadă niciun semn desenat.
- Desfășurați sulul încet și arătați copiilor doar primul semn.
- Spuneți ce cuvânt reprezintă și repetați-l împreună de 2-3 ori.
- Acum desfășurați încă un pic sulul și arătați al doilea semn.
- Spuneți ce cuvânt reprezintă și spuneți împreună cuvântul unu și doi.
- Faceți așa cu fiecare semn și cuvânt, până când se termină tot versetul, apoi repetați-l împreună de 3-4 ori.
- Rulați apoi sulul acoperind câte un semn, iar copiii trebuie să spună de fiecare dată versetul tot, inclusiv cuvintele ale căror semne sunt acoperite.

JOCUL este OPȚIONAL

1. Alegeți un copil voluntar care va veni în față și va sta cu fața la perete fără să vadă ce se întâmplă în spatele lui.
2. Ascundeți o bucată de hârtie prin clasă.
3. Întoarceți copilul cu fața la clasă.
4. Acesta trebuie să caute hârtia.
5. Copiii din clasă vor ghida pe cel ce a pornit în căutare, prin aplauze.
6. Dacă copilul se îndepărtează de locul în care este ascunsă hârtia, copiii vor bate din palme rar.
7. Când copilul se apropie de locul în care este ascunsă hârtia, copiii vor bate din palme tot mai repede.
8. Când copilul a găsit hârtia, va alege un alt prieten din sală și împreună vor spune versetul.
9. Jocul se repetă în același mod, dar tot cu un alt copil în față.
10. Atenție! Toți copiii trebuie să apuce să caute hârtia prin clasă și să spună versetul biblic cel puțin o dată.



Materiale Opționale

Mai jos, vă oferim și câteva materiale opționale pe care să le folosiți la clasă în limita timpului disponibil și în funcție de ceea ce remarcați că place mai mult copiilor sau este nevoie.

* JOC RECAPITULATIV



OBIECTIVE: Copiii să recapituleze prin joc că nașterea lui Isus a fost anunțată de Dumnezeu cu mult timpă în urmă, deoarece El a plănuț salvarea de păcate.

INSTRUCȚIUNI ÎNAINTE DE ORĂ:

- Faceți o copie xerox *Planșa de joc*. Dacă se poate, printați pe coli A3 de hârtie ca planșa să fie mai mare și vizibilă.
- Lipiți planșa la vedere, pe un perete.
- Faceți doi cocoloși de hârtie colorată de diferite culori. Puneți scotch de jur împrejur cu partea lipicioasă în sus.
- Tăiați 6 fâșii de hârtie și, pe fiecare fâșie, scrieți un număr de la 1 la 6. Fâșiile vor fi îndoite ca să nu se vadă numerele.
- Pregățiți lista cu întrebări de la fiecare lecție, vezi toate lecțiile din set.

MATERIALE:

- ◆ Copie xerox Anexa Crăciun 2013,
- Întrebări, pag. 5.
- Hârtie colorată pentru pion

INSTRUCȚIUNI ÎN TIMPUL OREI: ORĂ:

1. Toți copiii vor fi o echipă.
2. Cocoloșul de hârtie reprezintă pionul de joc.
3. Alegeți un copil care să vină să extragă o cifră. Dacă s-a numerit să aleagă cifra 6, jocul va începe. Dacă nu, va veni un alt copil și va extrage o cifră, și tot așa până ce a fost aleasă cifra 6 ca jocul să înceapă.
4. Fâșiile cu cifre se pun la loc îndoite de fiecare dată după ce sunt folosite.
5. Înaintarea pionului pe planșa de joc se face în funcție de numărul extras de fiecare dată și de cerințele de pe planșă.
6. Atunci când vă opriți cu pionul la o întrebare, puneți copilului sau întregii echipe întrebarea respectivă din setul de întrebări destinat echipei respective, vezi pag. 10 cu întrebări.
7. ATENȚIE! Faceți în așa fel încât toți copiii să participe la joc.



* LUCRU MAUAL



OBIECTIVE: Copiii să facă un obiect care să le amintească de faptul că Dumnezeu își duce planul la îndeplinire indiferent de greutate.


INSTRUCȚIUNI ÎNAINTE DE ORĂ:

- Faceți copii xerox pagina 6, una la 9 copii și tăiați fiecare piesă ca să fie gata pregătite.
- Puneți fiecare piesă într-una din cele 4 punguțe diferite.
- Pregățiți felicitările urmând pașii de mai jos.



MATERIALE:

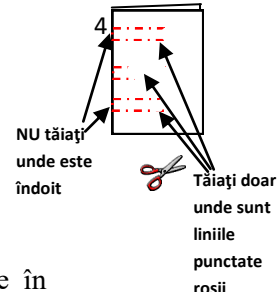
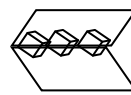
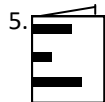
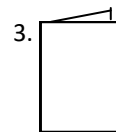
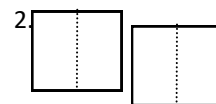
- Coli A4 de hârtie
- Foarfeci
- Lipici
- Copie xerox pag. 6
- 4 Punguțe
- Creion
- Creioane Colorate

1.  Îndoți coala A4 în patru, vezi liniile punctate și tăiați doar pe linia orizontală punctată cu roșu.

Pași de lucru

1. Luați coli A4 de hârtie, una de copil.
2. Îndoți pe latura mică o dată, apoi încă o dată sub formă de carte, *imagine 1*

3. Deschideți ultima îndoitură și tăiați prima îndoitură, *image 1*.
4. Veți obține astfel două jumătăți de coală A4, *image 2*.
5. Una dintre cele două jumătăți obținute o veți păstra pentru mai târziu, cealaltă jumătate o veți îndoii la jumate și o veți lucra așa închisă, *image 3*. Faceți pe ea șase tăieturi mici paralele, în trei perechi, chiar pe îndoitură, *image 4*.
6. Deschideți foaia și trageți aceste tăieturi paralele în interior, *image 5*.
7. Pe prima tăietură, cea de sus, veți scrie cuvântul **DUMNEZEU**. Pe a doua, cea de la mijloc, COPIII vor lipi la oră capul. În stânga capului, pe foaie, scrieți cuvântul **ARE**. În dreapta capului, pe foaie, scrieți cuvântul **UN**. Pe tăietura a treia, cea de jos, scrieți cuvintele **PLAN PENTRU TINE**.
8. Dați cu lipici pe margine spate și lipiți cea de a doua jumătate lăsată de-o parte în spatele primei jumătăți.



INSTRUCȚIUNI ÎN TIMPUL OREI:

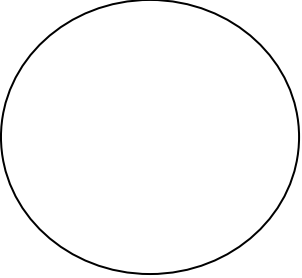


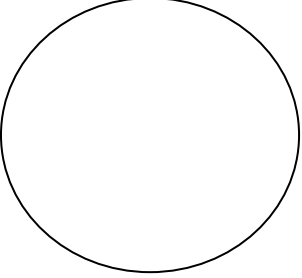
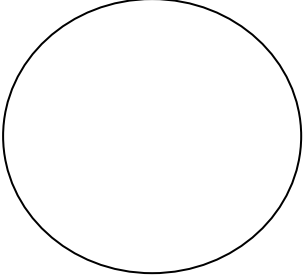
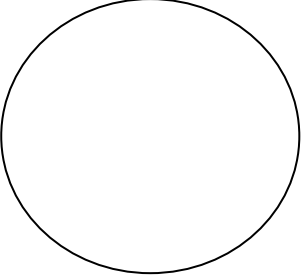
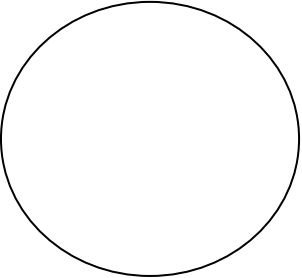
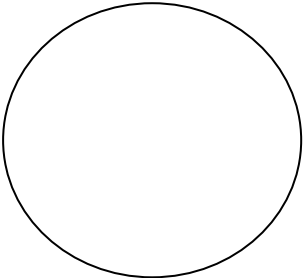

1. Dați fiecărui copil o felicitare.
2. Dați fiecărui copil un cerc, pag. 6, pe care vor desena fața.
3. Dați copiilor celelalte piese tăiate de dvs. înainte de oră, pag. 6.
4. Copiii vor lipi la oră cu grijă capul desenat pe a doua tăietură din interiorul felicitării, cea de la mijloc, dar vor pune foarte puțin lipici pe îndoitura tăieturii ca să sară capul în față când este deschisă felicitarea.
5. Copiii vor colora și vor decora felicitarea pe partea din față, pe copertă, cu creioane colorate sau alte materiale.
6. Copiii vor lipi aici cuvintele „**INDIFERENT DE GREUTĂȚI**”, cele pe care le-ați decupat înainte de oră, vezi pag. 6.




Vizuale

ÎNTREBĂRI:

1. Cum a aflat Irod că S-a născut Isus?
2. Ce a spus Irod magilor să facă după ce Îl vor găsi pe Isus?
3. Spune versetul biblic.
4. Ce plan crezi tu că are Dumnezeu în viața ta?
5. De ce a vrut Irod să Îl omoare pe Isus?
6. Care este referința versetului biblic învățat?
7. Cine era Irod?
8. Ce a poruncit Irod soldaților?
9. Cum L-a păzit Dumnezeu pe Isus?
10. Ce au făcut magii după ce L-au găsit pe Isus?

		
		
		
INDIFERENT	DE	GREUTĂȚI
INDIFERENT	DE	GREUTĂȚI
INDIFERENT	DE	GREUTĂȚI
INDIFERENT	DE	GREUTĂȚI
INDIFERENT	DE	GREUTĂȚI
INDIFERENT	DE	GREUTĂȚI
INDIFERENT	DE	GREUTĂȚI
INDIFERENT	DE	GREUTĂȚI
INDIFERENT	DE	GREUTĂȚI



Nimic nu Îl poate împiedica pe Dumnezeu să Își ducă planul la îndeplinire pentru că...

„DOMNUL VA SFÂRȘI CE A ÎNCEPUT PENTRU MINE.”