



NR. 7 / 2013

PETRU VI – CURAJUL DE A VORBI DESPRE DOMNUL ISUS

PREȘCOLARI ȘI ȘCOLARI MICI

KIDZ ROMÂNIA

SCOPUL LECȚIEI: Copiii să învețe de la Petru că trebuie să aibă curaj să vorbească altora despre Domnul Isus.

TEXT BIBLIC: Faptele Apostolilor 4:1-31

VERSET BIBLIC: Faptele Apostolilor 4:19

INDEX

Lecție Introductivă	2
Lecție Biblică	3
Verset Biblic	4
Aplicație Practică	5
Materiale Opționale (Joc Recapitulativ, Lucru Manual)	6
Vizuale	7
Pagini de colorat	14

ECHIPA KIDZ ROMÂNIA:

Janet Cunningham
Tamara Henkes
Travis Corbell
Grațian Șerban
Florentina Pali-Gheorghiaș
Simona Kifor
Efren și Marcela Portillo

Acest material a fost realizat de **KIDZ ROMÂNIA**.

TEXT: Janet Cunningham & Florentina Pali-Gheorghiaș

TEHNOREDACTARE: Janet Cunningham

Drepturile de autor aparțin organizației A.G. - SUA.

Acest material poate fi folosit GRATUIT la școala biblică pentru copii sau la orele de religie.

Este INTERZISĂ REPRODUCEREA ȘI COPIEREA, sub orice formă, în vederea comercializării sau a altor scopuri (website, DVD, CD, Radio -TV sau diferite alte publicații).

Pentru mai multe informații: kidzromania@gmail.com

Lecția Introductivă



OBIECTIVE: Lecția Introductivă va introduce tema și scopul lecției, anume că Petru a avut curajul să vorbească oamenilor despre Domnul Isus.

PREGĂTIREA ÎNAINTE DE ORĂ:

- Luați, dacă aveți, trei poze sau imagini cu diverse animale de care copiii le este frică în general, precum: leu, crocodil, șarpe, păianjen etc. Dacă nu aveți asemenea poze, puteți face o copie xerox, vezi pag. 10, cu câteva asemenea animale, dar și cu imaginea lui Petru.
- Vorbiți cu cineva să vină să interpreteze la această oră rolul domnului Drumescu.
Spuneți-i, înainte de oră, ce are de făcut și ce trebuie să zică, vezi prezentarea de mai jos. Pentru mai multe detalii legate de personajul dl. Drumescu, vezi site-ul nostru www.kidzromania.com, secțiunea **Lecții, Alte Materiale, Personaje**.
- Dacă nu aveți imagini cu animale feroase, tăiați cele patru imagini oferite de noi și lipiți fiecare imagine pe câte o jumătate de coală A4 de hârtie.
- Pregătiți bomboanele care vă vor folosi la învățarea versetului biblic. Pentru instrucțiuni, vezi secțiunea Versetul Biblic, Pregătirea înainte de oră, pag. 4.



MATERIALE:

- 3 Imagini cu animale de care copiii le este frică în general SAU
- Copie Xerox pag. 10
- Costum pentru dl. Drumescu.
- Foarfecă
- Lipici
- 2 Coli A4 de hârtie
- Bomboane învelite în hârtie și puse într-o pungă. Acestea vă vor folosi la versetul biblic, vezi pag. 4

PREZENTAREA:

*Domnul Drumescu vine la oră anunțându-și prezența prin tot felul de zgomote caracteristice apariției lui, vezi descriere www.kidzromania.com, secțiunea **Lecții, Alte Materiale, Personaje**. După ce îi salută pe copii și îi întreabă ce mai fac, le spune: „Eu vin acum din Africa și vreau să vă arăt câteva poze cu animale foarte curajoase pe care le-am văzut acolo. Ia să vedem ce avem aici?” Scoate poza 1 și întreabă: „Ce animal este acesta și ce puteți spune despre el?” Lăsați copiii să răspundă. „Ce ziceți, copii, este acesta un animal curajos?” Lăsați copiii să răspundă. „Oh, da este un animal puternic și foarte curajos. Dar știți? Acesta nu este cel mai curajos. Nu mă credeți?” Lăsați copiii să răspundă. „Bine, atunci să vă arăt altceva.” Scoate din valiză imaginea 2 și spune: „Ei, ce v-am spus eu? Știți voi ce animal este acesta?” Lăsați copiii să răspundă. „Este și acesta un animal curajos?” Lăsați copiii să răspundă. „Desigur, dar vreau să vă spun că nici despre acesta nu pot zice că este cea mai curajoasă ființă pe care am văzut-o vreodată. Nu mă credeți?” Lăsați copiii să răspundă. „Bun, atunci o să vă arăt altceva.” Scoate din valiză imaginea cu al treilea animal și spune: „Dar acesta ce este?” Lăsați copiii să răspundă. „Vă este frică de el?” Lăsați copiii să răspundă. „Dar vreau să vă spun ceva. Nici despre acesta nu pot spune că este cel mai curajos. Nu mă credeți?” Scoate din valiză imaginea lui Petru. „Uitați aici un om deosebit. Bănuți, copii, cine este acesta?” Lăsați copiii să răspundă. „Este Petru, apostolul. Da. Și vreau să vă spun că el a fost un om foarte curajos și un exemplu pentru noi. Este mult mai curajos decât orice altă ființă pe care le-ați văzut în pozele pe care vi le-am adus din Africa. Nu mă credeți?” Lăsați copiii să răspundă. „Și totuși vă asigur că așa este.” Vine învățătorul și spune: „Dle. Drumescu aveți dreptate. Iar noi, astăzi, vom învăța despre Petru și de ce credem că el a fost un om foarte curajos.”*



Di Drumescu îi salută pe copii și pleacă. Dar înainte să iasă, lasă o pungă cu bomboane pentru copii. Bomboanele vor fi folosite mai târziu.

Lecția Biblică



MATERIALE:

- Nu sunt.

OBIECTIVE: Copiii pot învăța că Petru, cel căruia i-a fost frică înainte să recunoască faptul că Îl cunoaște pe Isus, a ajuns să vorbească deschis oamenilor pe Domnul și într-un mod curajos.

TEXTUL BIBLIC: Faptele Apostolilor 4:1-31

PREGĂTIREA ÎNAINTE DE ORĂ:

Faceți o repetiție și spuneți povestirea de mai jos folosindu-vă de câteva mișcări pe care copiii le vor face atunci când vor auzi câteva cuvinte. Mai jos sunt cuvintele și semnele pe care să le faceți cu copiii în timp ce citiți sau spuneți povestirea. Cuvintele sunt semnalate cu o linie.



Petru (bat pasul pe loc)



Isus (sus)



Oameni

POVESTIREA BIBLICĂ:

După ce Domnul Isus a înviat, Petru și ceilalți ucenici au petrecut un timp cu El. Isus i-a învățat că trebuie să vorbească altora despre El. Apoi S-a întors în Cer, la Tatăl Său. Petru și ceilalți ucenici au continuat să vorbească altora despre Isus, pe mai departe.



Petru a devenit un mare conducător de biserică, așa cum îi spusese Domnul Isus că va fi. El stătea în fața unor mulțimi mari de oameni și le vorbea despre Isus. Și mulți doreau ca Domnul Isus să fie și prietenul lor. Apoi Petru și Ioan mergeau prin oraș și se rugau pentru oameni. Mulți oameni bolnavi au fost chiar vindecați în Numele Domnului Isus.

Dar nu toți s-au bucurat. Unii conducători de oraș și preoți, care nu credeau că Isus a înviat, au fost supărați pe ei, deoarece voiau să împiedice pe oameni să mai creadă în Domnul Isus. Așa că i-au prins pe Petru și pe Ioan și i-au aruncat în închisoare. Apoi le-au poruncit să nu mai vorbească despre Isus.

Ce credeți că a făcut Petru? Oare a ascultat de ei, din cauza fricii? Nu. Petru era de-acum plin de curaj. El și Ioan au răspuns: “Noi nu ne vom opri să vorbim oamenilor despre Isus. Credeți că se cuvine să ascultăm de voi, sau de Dumnezeu? Isus ne-a cerut să vorbim tuturor despre El. Deci nu ne vom opri,

pentru că noi vrem să ascultăm de El.”

Conducătorii orașului s-au uitat unii la alții. De obicei, cei din închisoare ascultau de ei și făceau orice ca să scape de acolo. Dar Petru avea o mare îndrăzneală. Preoții religioși nu aveau nici ei ce să spună, deoarece nu puteau să ceară să nu asculte de Dumnezeu. Așa că, le-au dat drumul.

Petru și Ioan au plecat din închisoare la alți prieteni ai lor creștini și le-au povestit despre tot ce au trăit în închisoare. Și toți au început să se roage pentru CURAJ. Da, pentru curaj și îndrăzneala de a vorbi altora pe mai departe despre Isus Hristos, ca tot mult mai mulți oameni să creadă și să fie mântuiți.

CONCLUZIE:

Dragi copii, Domnul Isus ne cere și nouă astăzi să nu ne fie rușine, să avem curaj să vorbim altora despre El. Dumnezeu să ne dea tuturor putere și curaj! Amin.






Versetul Biblic



OBIECTIVE: Copiii să învețe ideea unui verset biblic într-un mod simplu și degajat, prin joc.

PREGĂTIRE ÎNAINTE DE ORĂ:

- Faceți copii xerox pag. 11, o pagină de copil.
- Desenați pe cinci bucăți mici de hârtie cele cinci imagini cu părți din versetul biblic și puneți cifre la fiecare imagine, ca mai jos.

- Este drept 1. 
- să ascultăm 2. 
- mai mult de Dumnezeu 3. 
- decât de voi 4. 
- Faptele Apostolilor 4:19 5. 

- Desfaceți cinci bomboane și puneți în ambalajul lor câte o hârtie cu părți din verset.
- Înfășurați bomboana în ambalaj și puneți-o în pungă. Restul bomboanelor vor fi fără părți din versetul biblic.
- **Atenție!** Trebuie să aveți exact atâtea bomboane câți copii sunt la clasă. Așa că fiți pregătiți să mai completați cu bomboane, în cazul în care apar copii în plus.

MATERIALE:

- Bomboane aduse de dl. Drumescu
- Tablă
- Cretă /marker
- Coli A4 de hârtie, una de copil
- Creioane, unul de copii
- Foarfecă, una la 2-3 copii
- Copie xerox pag. 11




Ideea:
Este drept să ascultăm
mai mult de Dumnezeu decât de voi!
Faptele Apostolilor 4:19



INSTRUCȚIUNI ÎN TIMPUL OREI:

ÎNVĂȚAREA VERSETULUI:

1. Împărțiți copiilor bomboanele de la dl. Drumescu, lăsându-i pe ei să ia una din pungă.
2. Spuneți copiilor să aștepte până ce sunt serviți toți.
3. Când toți au servit, spuneți copiilor să desfacă bomboanele ca să le mănânce.
4. Cine are o hârtie cu parte din verset, va veni cu ea în față. Pe rând, luați hârtiile de la copii.
5. Desenați pe tablă aceleași desene pe care le au copiii pe hârtiile lor (vezi imaginile, pag. 4, de la unu la cinci).
6. Copiii se întorc la locurile lor, iar dvs. explicați ce cuvânt reprezintă fiecare imagine și ce înseamnă acel cuvânt.
7. Copiii din față vor pleca înapoi la locul lor.
8. Repetați împreună cu toți copiii versetul biblic de patru sau cinci ori, până ce toți copiii au reținut versetul.



JOCUL este OPȚIONAL:

PREGĂTIRE JOC:

- Dați fiecărui copil un puzzle, pag. 11.
- Fiecare copil va rupe hârtia cu puzzle-ul în patru bucăți mai mari.

CUM SE JOACĂ?

1. Copiii vor amesteca cele patru piese de puzzle.
2. Dvs. veți număra până la trei, iar copiii vor compune pe masă puzzle-ul său din cele patru piese.
3. Cel care este primul va semnala că a terminat și va fi felicitat.
4. Jocul se repetă astfel de câteva ori.
5. După fiecare compunere a puzzle-ului, toți copiii vor spune în cor versetul biblic.

Aplicația Practică

OBIECTIVE: Copiii să aplice în viața lor cele învățate la lecția biblică despre curajul lui Petru de a vorbi despre Domnul Isus în fața oamenilor.

PREGĂTIRE ÎNAINTE DE ORĂ:

- Faceți copii xerox pag. 12-13 cu vizuale pentru poveste. Decupați imaginile și lipiți-le pe câte o jumătate de coală A4 de hârtie.

INSTRUCȚIUNI ÎN TIMPUL OREI:

- Spuneți povestea folosindu-vă de imaginile de la pag. 12-13. Aveți grijă să nu fie văzute imaginile de către copii înainte de acest moment. Țineți imaginile în ordine, una în spatele celeilalte, chiar și după ce le-ați folosit.

POVESTE:

Beni era un copil cuminte și credincios (imag. 1). Era în grupa mare la grădiniță și tare îndrăgît de doamna educatoare (imag. 2) și de colegi, deoarece era foarte ascultător și prietenos. Beni mergea în fiecare duminică la biserică împreună cu părinții, și acolo auzea multe lucruri frumoase din Biblie. Așa a învățat despre Dumnezeu că îl iubește mult, iar el voia să asculte de Dumnezeu și să fie un exemplu bun pentru ceilalți.

MATERIALE:

- Copii xerox
- Vizuale pag. 12-13
- Hârtie A4
- Lipici
- Foarfecă



Într-o zi, Florinel (imag 3), un coleg mai năzbâțios, l-a ademenit pe Beni să facă împreună o năzbâție. La început, lui Beni i s-a părut o idee distractivă. Apoi s-a tot gândit (imag 4), s-a rugat Domnului Isus (imag. 5) și a vorbit cu mama lui, care i-a spus că nu este bine ce vrea să facă și că trebuie să aibă CURAJ să spună NU răului, ca să asculte de Dumnezeu.

Beni a înțeles atunci că, dacă ar face ce spune Florinel, ar fi un lucru rău față de doamna educatoare, iar el nu dorea să facă ceva rău.

Ziua următoare, când Florinel voia să își pună planul în practică, Beni a fost curajos și spus lui Florinel că el nu vrea să facă acel lucru pentru că este ceva rău și Domnul Isus dorește ca el să fie bun, nicidecum rău. Atunci Florinel l-a amenințat (imag. 6) pe Beni că îl va bate dacă îl va pârî.

Când Florinel a fugit afară din clasă și s-a ascuns de doamna educatoare (imag. 2), deoarece aceasta era năzbâția, doamna s-a speriat rău. Nu știa pe unde să îl caute. Beni voia să îi spună doamnei adevărul, dar, în același timp, îi era frică de Florinel. În cele din urmă, Beni și-a luat curaj și i-a spus doamnei educatoare unde s-a ascuns Florinel.

Când l-au căutat în ascunzătoare, Florinel plângea (imag. 7). Căzuse și se lovisese rău la cap.

În cele din urmă, în loc să îl bată, Florinel i-a mulțumit lui Beni.

Când avem curaj să facem bine și să vorbim celorlalți despre Domnul Isus, Dumnezeu se bucură că ascultăm de El și ne va răsplăti.



RUGĂCIUNE:

După acest moment, aduceți copiii în rugăciune înaintea lui Dumnezeu pentru a cere și ei curaj de a vorbi altora despre Domnul Isus.

Materiale Opționale

Mai jos, vă oferim și câteva materiale opționale pe care să le folosiți la clasă în limita timpului disponibil și în funcție de ceea ce remarcați că place mai mult copiilor sau este nevoie.



* JOC RECAPITULATIV

OBIECTIVE: Copiii să recapituleze printr-un joc interactiv toate cele învățate la oră despre cum Petru a fost un om curajos, deoarece a fost gata să vorbească celorlalți despre Domnul Isus, în ciuda amenințărilor.

MATERIALE:

- Baloane/ Minge
- Hârtie
- Creion/Cariocă
- Scotch
- Întrebări, pag. 7.



PREGĂTIREA ÎNAINTE DE ORĂ:

- Umflați vreo 10 baloane.
- Pe fiecare balon scrieți cu o cariocă permanentă o cifră/număr pentru fiecare întrebare recapitulativă, vezi întrebări pag. 7.
- Dacă nu aveți baloane, luați o minge și lipiți cu scotch pe ea o întrebare scrisă pe hârtie. După fiecare joc, lipiți o altă hârtie cu întrebare.

INSTRUCȚIUNI ÎN TIMPUL OREI:

1. Când spuneți *Start*, copiii vor da un balon de la unul la altul.
2. Când spuneți *Stop*, copilul care are balonul în mână spune cifra/numărul și dvs. citiți întrebarea, iar copiii răspund.

* LUCRU MANUAL



OBIECTIVE: Copiii să confecționeze un lucru manual pe care să-l ia acasă și care să le amintească de cele învățate la oră despre Petru.

PREGĂTIREA ÎNAINTE DE ORĂ:

- Faceți copiii xerox pag. 8, una pentru doi copii.
- Faceți copiii xerox pag. 9 cu fețele, una pentru patru copii.
- Decupați planșele ca să puteți da una fiecărui copil.
- Aduceți petale de flori, frunze, hârtii colorate, hârtie creponată, sticker, sau orice alt material pentru decorat.

MATERIALE:

- Copii xerox, pag. 8-9
- Diverse materiale de decorat, hârtii colorate, hârtie creponată, sticker, hârtii de bomboane etc.
- Foarfece pentru copii
- Lipici



INSTRUCȚIUNI ÎN TIMPUL OREI:

1. Dați fiecărui copil o planșă cu cele șapte pătrate, și un set de șapte fețe vesele și șapte fețe triste.
2. Dați copiilor diverse materiale sau hârtii colorate pentru a decora marginea planșei.
3. Copiii vor tăia în diverse dimensiuni și forme materialele pentru decorat.
4. Copiii vor decora marginea planșei după cum doresc.
5. În timpul săptămânii care va urma, de luni până sâmbătă, copiii trebuie să pună la sfârșitul fiecărei zile o față veselă sau tristă, în funcție de cum consideră ei că au avut curajul să Îl mărturisească, sau nu, pe Dumnezeu în acea zi. Dacă L-au mărturisit, vor pune o față veselă. Altfel, vor pune o față tristă.
6. Primul pas, pentru ziua de duminică, faceți-l dvs. împreună cu copiii. Puneți o față zâmbitoare și spuneți copiilor și de ce ați pus fața zâmbitoare. Exemplu: Pentru că au venit la biserică să învețe despre Domnul Isus etc.
7. Cereți copiilor să aducă planșa la oră săptămâna următoare, pentru a discuta împreună despre cum a fost săptămâna pentru ei.



Vizuale JOC RECAPUTULATIV:

ÎNTREBĂRI:

1. Ce le-a cerut Domnul Isus ucenicilor să facă după ce va pleca El la Cer?
2. Ce au făcut ucenicii după ce Domnul Isus S-a întors la Tatăl Său?
3. Cine s-a supărat în povestirea biblică, pentru că Petru și Ioan vorbeau oamenilor despre Isus?
4. Ce au pățit Petru și Ioan că au vorbit mulțimii despre Domnul Isus?
5. Ce au făcut Petru și Ioan când li s-a spus să nu mai vorbească despre Domnul Isus?
6. Spune ideea versetului biblic de azi.
7. Ce au făcut Petru și Ioan când au plecat din închisoare la prietenii lor credincioși?
8. Ce au cerut Petru și Ioan împreună cu prietenii lor în rugăciune de la Dumnezeu?
9. Ce a făcut Florinel, iar Beni nu l-a ascultat, și ce s-a întâmplat cu Florinel?
10. De cine a ascultat Beni și cum s-a sfârșit povestea?





Vizuale LUCRU MANUAL:

Curajul meu de a asculta de Dumnezeu

DUMINICĂ	LUNI	MARȚI	MIERCURI
JOI	VINERI	SÂMBĂȚĂ	???

Curajul meu de a asculta de Dumnezeu

DUMINICĂ	LUNI	MARȚI	MIERCURI
JOI	VINERI	SÂMBĂȚĂ	???



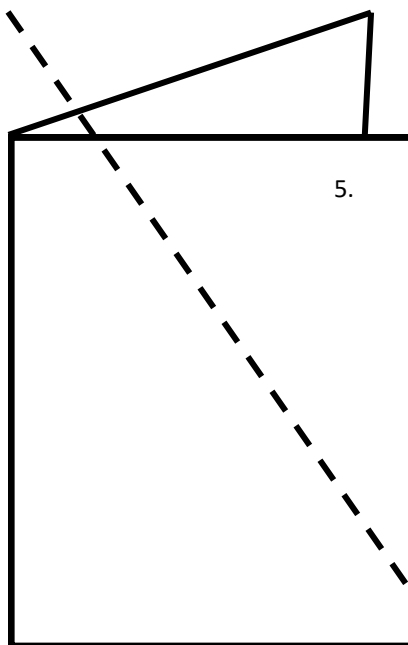



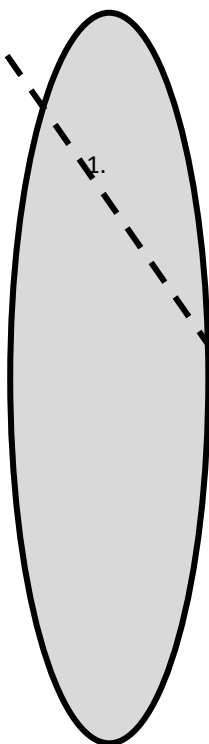
Vizuale **INRODUCEREA LECȚIEI:**




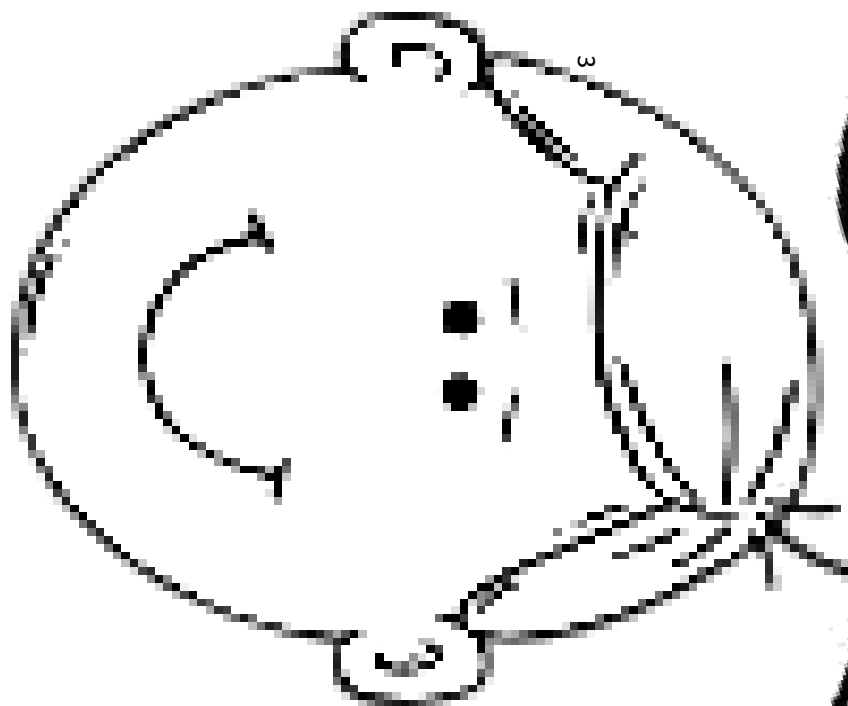
www.kidzromania.com

Vizuale **VERSETUL BIBILIC:**


PUZZLE



Vizuale APLICAȚIA PRACTICĂ:




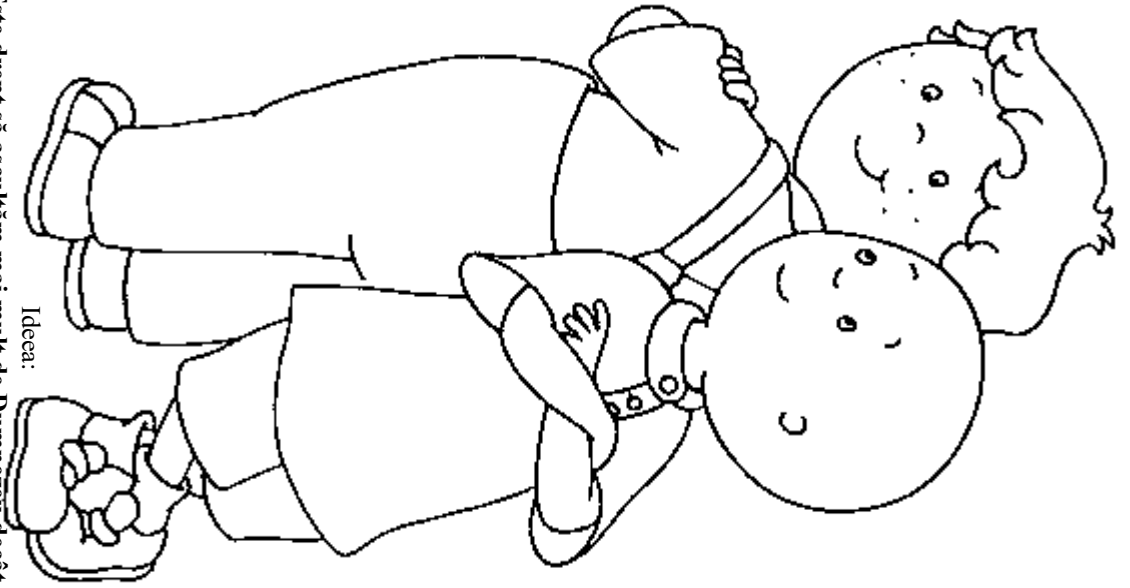
Vizuale APLICAȚIA PRACTICĂ:



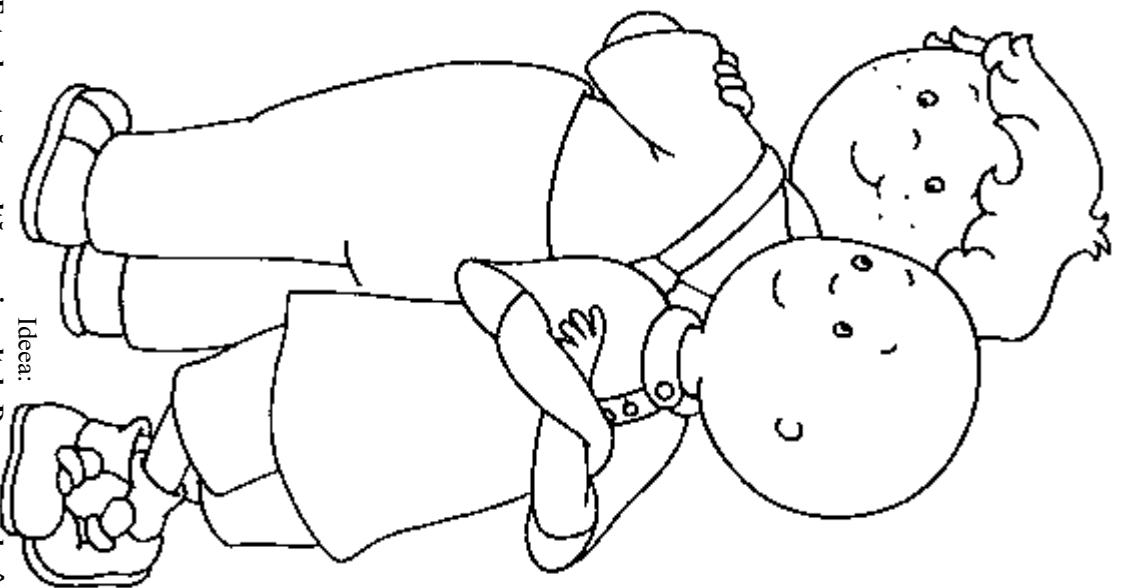
Pagini de Colorat

Am eu curajul
să ascult de
Dumnezeu?





Ideea:
Este drept să ascultăm mai mult de Dumnezeu decât de voi.
Faptele Apostolilor 4:19



Ideea:
Este drept să ascultăm mai mult de Dumnezeu decât de voi.
Faptele Apostolilor 4:19