



NR. 8 / 2015

Eroi cu credință, VT

IACOV

PREȘCOLARI ȘI ȘCOLARI MICI

KIDZ ROMÂNIA

INDEX

SCOPUL LECȚIEI: Copiii să învețe că trebuie să aibă credință în Dumnezeu și că El nu ne părăsește nici atunci când alții ne fac rău, nici când noi greșim.

TEXT BIBLIC: Geneza 29 și 30

VERSET BIBLIC: Geneza 28:15

| | |
|---|----|
| Lecție Introductivă și Lucru Manual | 2 |
| Lecție Biblică | 2 |
| Verset Biblic | 3 |
| Aplicație Practică | 4 |
| Materiale Opționale (Joc Verset, Joc Recapitulativ, Lucru Manual) | 5 |
| Vizuale | 7 |
| Pagini de colorat | 11 |

ECHIPA KIDZ ROMÂNIA:

Janet Cunningham
Tamara Henkes
Travis Corbell
Florentina Pali-Gheorghiaș
Simona și Florian Kifor
Marcela și Efren Portillo
Shannon și Aaron Morgan
Alexander Procopiu
Alex Șerban

Acest material a fost realizat de **KIDZ ROMÂNIA**.

TEXT: Janet Cunningham & Florentina Pali-Gheorghiaș

TEHNOREDACTARE: Janet Cunningham


Drepturile de autor aparțin organizației A.G. - SUA.

Acest material poate fi folosit GRATUIT la școala biblică pentru copii sau la orele de religie.

Este **INTERZISĂ REPRODUCEREA ȘI COPIEREA**, sub orice formă, în vederea comercializării sau a altor scopuri (website, DVD, CD, Radio -TV sau diferite alte publicații).

Pentru mai multe informații: kidzromania@gmail.com.

Lecția Introdactivă și Lucru Manual



MATERIALE:

- Copii xerox, pag. 7-8
- Foarfecă
- Vată
- Lipici
- Scotch
- Creioane colorate
- Paie de băut

OBIECTIVE: Copiii să învețe că trebuie să aibă credință că Dumnezeu vrea să ne ierte când greșim și nu ne părăsește când alții ne fac rău.

INSTRUCȚIUNI ÎNAINTE DE ORĂ:

- Faceți copii xerox, vezi pag.7-8, câte un animal pentru fiecare copil.
- Decupați capetele de oi și de capre și lipiți-le pe carton dacă doriți.
- Decupați ochii măștilor.
- Pe partea interioară a măștii la mijloc, sub gura oiței sau a caprei, lipiți cu scotch un pai de băut.

INSTRUCȚIUNI ÎN TIMPUL OREI:

1. Dați fiecărui copil o mască oaie sau capră, pag. 7-8, pe care să o decoreze: oile -cu vată, caprele -cu creioane colorate și vată în vârful capului.
2. În cazul în care doriți să faceți și jocul pentru versetul biblic, care este opțional, spuneți copiilor că aceste măști vor fi folosite mai târziu, așa că trebuie să le lucreze frumos. Nu le spuneți însă la ce le veți folosi, ca să fie o surpriză.

ATENȚIE:

Astăzi, pentru Lecția Introdactivă vă propunem să lucrați cu copiii câteva materiale ce fac obiectul unui lucru manual, dar care vă vor folosi și ca vizuale la jocul pentru versetul biblic dacă optați să îl faceți.



Lecția Biblică

OBIECTIVE: Copiii să învețe că, chiar și atunci când greșesc, dacă le pare rău și se îndreaptă Dumnezeu îi iartă. El nu îi părăsește, pentru că îi iubește. De asemenea, când altcineva încearcă să le facă un rău, Domnul este cu ei, dar vrea să Îi ceară ajutorul.

TEXTUL BIBLIC: Geneza 29 și 30

INSTRUCȚIUNI ÎN TIMPUL OREI:

1. În timp ce povestiți lecția, veți desena pe o tablă (sau pe o coală mare de hârtie) imaginile oferite de noi în partea dreaptă a prezentării. Vă recomandăm să faceți o repetiție înainte de oră, pentru a vă fi mai ușor în timpul povestirii.
2. Foarte IMPORTANT este să desenați repede. Nu contează dacă imaginile sunt reușite sau mai puțin reușite, trebuie doar să vă mișcați repede, iar prezentarea lecției să fie cursivă.

POVESTIRE BIBLICĂ:

Astăzi vom vorbi despre un om din Biblie care a fost un mare înșelător. Știți voi ce este acela un înșelător? Este un om care minte sau care ia ceva de la cineva printr-o miciună. Numele băiatului despre care vom povesti astăzi, este Iacov (*imag. 1*).

1



El avea și un frate. Dar ce a făcut Iacov atât de rău, că este numit în Biblie un înșelător? Oh, el și-a mințit tatăl bătrân și orb, apoi a luat ceva ce nu era al său de la fratele lui. Da, el a fost un mincinos și un hoț, deci un înșelător. O, ce rău! V-ar plăcea să cunoașteți un astfel de om? Nu prea cred. Dar voi, copii, ați mințit pe cineva vreodată? Sau ați luat ceva, o jucărie, de la cineva fără să v-o dea? Hm! Aceste lucruri sunt rele. Și cui îi place să pătească lucruri rele? De aceea, nici noi nu trebuie să le facem față de alții.

Dar să ne întoarcem la Iacov. Când i-a fost descoperită înșelăciunea, Iacov s-a speriat și a fugit de acasă. Îi era frică de fratele său. Și acolo, departe de casă și de familie, el a înțeles că a greșit. I-a părut rău, iar Dumnezeu l-a iertat.

Dar vedeți voi? Și el a avut parte de neplăceri și a înțeles cât de rău este să fii înșelat. Cum? Iacov a cunoscut o fată pe nume Rahela (*imag. 2*). El a plăcut-o atât de mult, că a dorit să se căsătorească cu ea. Doar că tatăl fetei i-a promis că i-o dă de soție după ce va munci niște ani pentru el, adică să aibă grijă de turma lui (*imag. 3*). Dumnezeu a fost mereu cu Iacov și l-a ajutat în tot ce făcea.

Apoi, când a venit vremea să se căsătorească cu Rahela, tatăl ei nu i-a mai dat-o de soție, ci i-a cerut să mai muncească un număr de ani pentru el. Deci l-a înșelat. Vă puteți imagina ce a simțit Iacov când a văzut una ca asta? Poate că a fost mânios (*imag. 4*), dar sigur a înțeles atunci și el mai bine cum este să fii înșelat. Și abia după ce a muncit alți mulți ani, a putut în sfârșit să se căsătorească cu Rahela.

Când Iacov a avut copii, s-a hotărât să se mute singuri ca familie. Așa că și-a cerut plata pentru muncă de la socrul său. Și tot ce muncea Iacov pentru el și familia lui, era binecuvântat de Dumnezeu. Domnul a făcut ca toate oile și caprele lui să se înmulțească foarte mult și să fie frumoase. Acest lucru nu i-a convenit tatălui socrului, așa că a încercat să îl înșele de multe ori pe Iacov. Dar Domnul a fost cu el și, de câte ori socrul său îl înșela, de atâtea ori Domnul îl binecuvânta. Așa că Dumnezeu l-a îmbogățit pe Iacov (*imag. 5*).

Da, Iacov a primit lecții dure în viață și și-a primit plata pentru răul făcut altora. Dar Domnul l-a iubit, l-a iertat și a fost mereu cu el, deoarece el s-a îndreptat și a avut mereu credință în Dumnezeu. (*imag. 6*).



CONCLUZIE:

Ce avem de învățat din experiența lui Iacov? Că atunci când facem rău altora, suferim și noi. Dar Dumnezeu ne iubește și ne iartă dacă Îi cerem iertare. În același timp, dacă putem, trebuie să reparăm greșeala făcută, sau măcar să nu o repetăm. Dar dacă ații ne fac rău? Să nu uităm că Dumnezeu este lângă noi și ne ajută. El nu ne părăsește niciodată.

Versetul Biblic



OBIECTIVE: Copiii să învețe versetul biblic care promite că Domnul va fi cu ei mereu.

INSTRUCȚIUNI ÎN TIMPUL OREI ÎNVĂȚAREA VERSETULUI:

1. Spuneți copiilor că a sosit momentul să învățați versetul biblic.

MATERIALE:

- Biblie
- Măștile confecționate la Lecția Introductivă

„Iată, Eu sunt cu tine; te voi păzi...”

Geneza 28:15

2. Deschideți Biblia și citiți partea de învățat din versetul biblic, arătând câte un semn pentru fiecare cuvânt din verset.
3. Spuneți împreună cu copiii de câteva ori, folosindu-vă de semnele sugerate mai jos:

Iată Mâna va fi dusă în formă de pâlnie la ureche, ca și cum se dorește a asculta ceva foarte important.



Eu sunt Degetul arătător va fi ridicat în sus, arătând spre Dumnezeu.



cu tine; Degetul arătător va fi îndreptat spre ceilalți, ca și cum s-ar face o numărătoare.



te voi păzi... Copiii se vor îmbrățișa unii pe alții.



Geneza 28:15 Măinile vor fi aduse în față, în semn de carte.



Aplicația Practică

OBIECTIVE: Copiii vor discuta despre situații dificile cu care se pot confrunta în viața de zi cu zi.

INSTRUCȚIUNI ÎNAINTE DE ORĂ:

1. Printați imaginile de la paginile 9-10 și puneți-le într-o cutie sau pungă. Puteți folosi toate imaginile sau doar câteva.
2. Puneți cutia (punga) în fața clasei pentru a fi folosită după lecția biblică.
3. Scrieți versetul biblic pe cutie sau pe pungă.
4. Pe măsură ce copiii vor scoate imaginile din cutie (pungă), discutați despre fiecare în parte, drept aplicație practică.

INSTRUCȚIUNI ÎN TIMPUL OREI:

Ce facem în situații dificile?

Spuneți:

Am nevoie de cineva din sală care a ascultat foarte bine povestirea biblică și își aduce aminte ce am povestit în legătură cu Iacov. *(Alegeți un voluntar care să vă ajute să vă reamintiți pe scurt povestirea biblică.)*



MATERIALE:

- Imaginile de la pagina 9-10
- O cutie sau o pungă mare
- Marker

OBSERVAȚIE PENTRU ÎNVĂȚĂTORI:

Când conduceți copiii în rugăciune, este important ca aceștia să aibă ocazia să facă rugăciuni personale. În felul acesta, copiii vor învăța să fie cât mai personali în relație cu Dumnezeu. Dacă sunt timizi, încurajați-i să se roage folosind o singură propoziție sau să repete după dvs.

Iacov făcea ce este bine, slujind lui Dumnezeu. El Îl iubea pe Dumnezeu și avea mare credință în El. Iacov s-a confruntat cu anumite probleme, în timp ce locuia la Laban, nu-i așa? Care au fost câteva probleme? (*Lăsați copilul voluntar să vă răspundă.*) Adevărat, el l-a înșelat pe Iacov. Cine Îl iubea aici pe Dumnezeu și făcea ce este bine?

Unii oameni ne fac și nouă rău, chiar și atunci când noi le facem bine. (*Chemați un alt voluntar care să aleagă o imagine din cutia care este în față și să rămână în fața copiilor cu imaginea în mână.*) Ce vedeți în această imagine? Se întâmplă ceva rău. (*Cereți copiilor să descrie ce se întâmplă în imagine.*) Vi s-a întâmplat și vouă așa ceva? Ce puteți face într-o asemenea situație? (*Permiteți răspunsuri.*) Da, trebuie să aveți credință că Dumnezeu este cu voi chiar și în momente ca acestea. (*Repetăți lucrul acesta până ce toate imaginile din cutie (pungă) au fost utilizate.*)



CONCLUZIE:

Chiar dacă Laban l-a mințit pe Iacov și nu a fost cinstit cu el, Dumnezeu a fost cu Iacov și l-a ajutat. A fost important pentru Iacov să aibă credință în Dumnezeu, indiferent de ceea ce îi făcea Laban. Să-I cerem și noi lui Dumnezeu ajutorul atunci când cineva ne face rău. Totodată, să avem grijă să nu facm noi altora rău.

RUGĂCIUNE:



Dați copiilor câteva motive specifice de rugăciune sau mulțumire la adresa lui Dumnezeu, în legătură cu lecția (ex: Dumnezeu ne va ajuta să facem ce este bine când alții ne fac rău. Să mulțumim lui Dumnezeu că va fi mereu cu noi.)

Materiale Opționale

Mai jos, vă oferim și câteva materiale opționale pe care să le folosiți la clasă în limita timpului disponibil și în funcție de ceea ce remarcăți că place mai mult copiilor sau este nevoie.

* JOC VERSET BIBLIC

OBIECTIVE: Copiii să aibă posibilitatea să repete de mai multe ori versetul biblic și să meargă cu el învățat din clasă.

INSTRUCȚIUNI ÎN TIMPUL OREI:

Jocul Turma lui Iacov

1. Acum este momentul să fie folosite măștile lucrate de copii la începutul orei, *vezi pag. 2*.
2. Învățătorul va fi Iacov, iar copiii vor fi turma.
3. Copiii vor ține măștile la ochi, iar învățătorul va mima că este păstorul Iacov. Turma (copiii) vor imita tot ceea ce face păstorul. Uneori păstorul aleargă, la fel face și turma. Uneori păstorul se oprește și spune versetul biblic, la fel și turma. Etc.
4. **Atenție!** Puteți face cât mai multe lucruri haioase ca păstor. Dar, din când în când, nu uitați să spuneți versetul biblic.



MATERIALE:

- Măștile făcute de copii la Lecția Introductivă.

* JOC RECAPITULATIV

OBIECTIVE: Copiii să recapituleze toate cele învățate la lecție din viața lui Iacov.

INSTRUCȚIUNI ÎNAINTE DE ORĂ:

- Faceți copii xerox, pag. 9-10. Să aveți DOUĂ seturi de imagini.
- Tăiați fiecare imagine -să fie de aceeași mărime toate– și puneți fiecare set separat.

INSTRUCȚIUNI ÎN TIMPUL OREI:


1. Puneți pe o masă cu fața în jos toate imaginile de la ambele seturi.
2. Amestecați bine.
3. Un copil trebuie să întoarcă două cartonașe și să le arate și celorlalți copii.
4. Dacă cartonașele NU se potrivesc, se întorc înapoi cu fața în jos și vor fi așezate EXACT în acelaș loc unde a fost înainte.
5. Dacă cele două cartonașe se potrivesc, luați-le de pe masă și amintiți-vă foarte pe scurt despre ce reprezintă acea imagine comună și cum putem noi să credem în Dumnezeu într-o astfel de situație.
6. Apoi va veni un alt copil care va face la fel.
7. Repetați până când toți copiii au reușit să întoarcă măcar o dată cartonașele și până când toate perechile au fost descoperite.
8. După ce ați rămas fără cartonașe pe masă, reluați jocul de câte ori este nevoie sau vă permite timpul. Important este ca toți copiii să apuce să întoarcă cel puțin o dată cartonașele.


MATERIALE:


- Copii xerox, pag. 9-10
- O masă

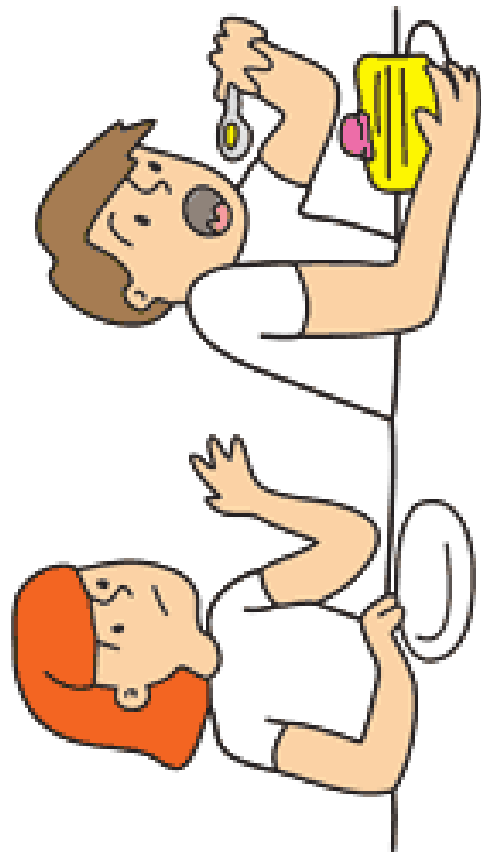


Vizuale LECȚIA INTRODUCȚIVĂ ȘI VERSETUL BIBLIC











VERSET BIBLIC:
„Iată, Eu sunt cu tine; te voi păzi...” Geneza 28:15



Eu am credință că Domnul
nu mă părăsește niciodată.

VERSET BIBLIC:
„Iată, Eu sunt cu tine; te voi păzi...” Geneza 28:15



Eu am credință că Domnul
nu mă părăsește niciodată.