

COPIII BIBLIEI (ZIUA COPIILOR)

Dumnezeu—Tată minunat

SCOPUL LECȚIEI: Copiii vor învăța din viața altor copii din Biblie că Dumnezeu este un Tată minunat.

TEXTE BIBLICE: 1 Samuel 3:4-10; Ioan 1:18 și 15:15, Ioan 6:5-13, 1 Samuel 17:15-22; 2 Timotei 1:5; Marcu 10:14, Psalmul 139:13.

VERSET BIBLIC: Matei 19:14

Acest material a fost realizat exclusiv de către

KIDZ ROMÂNIA

TEXT:

Janet Cunningham
Florentina Pali-Gheorghias
Marcela Portillo

TEHNOREDACTARE:

Janet Cunningham



INDEX

Instrucțiuni Învățători	2
Lecția Introductivă	2
Lecția Biblică.....	3
Versetul Biblic.....	4
Aplicație Practică și Lucru manual	5
Materiale Opționale	6
(Recapitulare) Vizuale.....	7
Pagină de Colorat.....	12

ECHIPA KIDZ ROMÂNIA:

Janet Cunningham Tamara Henkes.....Florentina Pali-Gheorghias
Simona și Florian Kifor.....Marcela și Efred Portillo.....Nane Breha
Rebeca Barahona.....Sonia Alanya..... Mike și Jean Russell.....
Erin Brown



Drepturile de autor aparțin organizației AG- SUA.

Acest material poate fi folosit GRATUIT la școala biblică pentru copii sau la orele de religie.

Este INTERZISĂ REPRODUCEREA ȘI COPIEREA, sub orice formă, în vederea comercializării sau a altor scopuri (website, DVD, CD, Radio -TV sau diferite alte publicații).

Pentru mai multe informații: kidzromania@gmail.com

Instrucțiuni pentru Învățători

- În această lecție, copiii vor învăța din viața altor copii din Biblie că Dumnezeu este un Tată minunat.
- Materialul de față este potrivit pentru copiii de 4-7 ani. Pentru copiii mai mici, de 2-3 ani, acesta trebuie adaptat potrivit cu vârsta și nevoile caracteristice vârstei. Pentru aceștia, vă recomandăm să faceți o lecție cât mai simplă cu jocuri, povestioara biblică foarte pe scurt și o foarte scurtă idee din versetul biblic.
- Materialul oferă mai multe secțiuni care, folosite toate împreună, pot depăși două ore. De aceea vă recomandăm să selectați doar secțiunile care vi se par cele mai potrivite pentru grupă și doar pe acelea să le folosiți ca să vă încadrați în timp. Este foarte important ca, în timp ce copiii sunt ocupați cu orice activitate să folosiți timpul cu înțelepciune: puneți-le întrebări despre ce au învățat (ca pe o conversație, nu ca pe un test) și lăsați-i și pe ei să vă pună întrebări sau să vă povestească despre ce au învățat din lecția biblică.
- **FOARTE IMPORTANT:** La final, asigurați-vă că toți copiii merg acasă cu cel puțin o idee despre cum să pună în practică cele învățate din Biblie la lecție.
- Deschideți lecția cu câteva cântecele de laudă și închinare, întrebați copiii cum a fost săptămâna lor. Dacă au fost cereri de rugăciune la ultima întâlnire, întrebați-i ce răspuns au primit la rugăciuni. Apoi faceți o scurtă rugăciune de început.

PERSOANE:

- 1-2 Persoane



Lecția Introductivă

OBIECTIV: Acest moment introduce tema lecției biblice despre faptul că Dumnezeu este un Tată minunat.

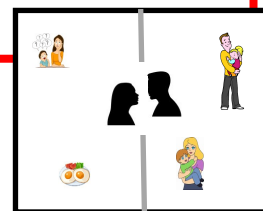
PREGĂTIREA ÎNAINTE DE ORĂ:

- Faceți copie xerox cu imaginile de la pag.7 - 8 și decupați-le.
- Faceți o repetiție la ceea ce veți spune concomitent cu ceea ce veți face.




MATERIALE:

- 2 Coli A4 de hârtie
- Copii xerox imagini de la pag. 7 și 8
- Foarfecă
- Lipici
- Scotch



INSTRUCȚIUNI ÎN TIMPUL OREI:

1. Lipiți cu scotch, undeva la vedere, două coli A4 de hârtie, una lângă alta, *imag. 1*.
2. Întrebați copiii din cine este compusă o familie și admiteți că răspunsul corect este: 1 părinți și copii sau bunica și copii... Fiți sensibil la situația familială a copiilor din clasă.
3. Întrebați copiii cine sunt părinții și ce fac ei de obicei într-o familie.
4. Întrebați copiii care sunt lucrurile frumoase (ingredientele) dintr-o familie. Pentru aceasta vorbiți despre fiecare imagine de la pag. 7, ca fiind lucruri frumoase pe care părinții le fac pentru copiii lor: le oferă mâncare bună și sănătoasă, au grijă să aibă unde se odihni și dormi, le oferă iubire, se joacă și se distrează cu ei, le răspund la întrebări ca să crească frumos, le citesc din cărți, îi îmbrățișează, au grijă de ei când sunt bolnavi, îi duc la grădiniță și îi aduc de la grădiniță, vorbesc cu ei, îi ascultă etc.
5. De câte ori vorbiți despre un lucru, puneți și imaginea care sugerează lucrurile despre care ați vorbit.
6. Spuneți, la final, că astăzi ați început lecția cu discuția despre părinți și copii, adică despre familie, deoarece doriți să vorbiți în continuare despre Dumnezeu care este un Tată bun pentru noi și dorește ca toți copiii să fie prieteni ai Domnului Isus, vezi imaginea cu Isus de la pag. 8.



Lecția Biblică

OBIECTIVE: Copiii vor învăța din viața altor copii din Biblie că Dumnezeu este un Tată minunat.

TEXTE BIBLICE: 1 Samuel 3:4-10; Ioan 1:18 și 15:15, Ioan 6:5-13, 1 Samuel 17:15-22; 2 Timotei 1:5; Marcu 10:14, Psalmul 139:13.

MATERIALE:

- Imagini pag. 8 și 9



PREGĂTIREA ÎNAINTE DE ORĂ:

- Faceți copii xerox imaginile de la pag. 8-9 și decupați-le pentru prezentarea lecției biblice.
- Citiți textele biblice recomandate și micuțele prezentări de mai jos ca să știți ce să spuneți și să faceți în fața copiilor.
- Învățați cuvintele cheie și semnele pentru fiecare cuvânt de mai jos.

INSTRUCȚIUNI ÎN TIMPUL OREI:

- Prezentați în fața copiilor personajele recomandate și faceți cu ei semne pentru cuvintele cheie. Copiii trebuie să rețină personajele biblice, cuvintele cheie și semnele pentru cuvintele cheie.

PREZENTAREA:

1. DAVID (1 Samuel 17:15-22): are grijă



Arătați imaginea *David* și spuneți: **Primul copil despre care vorbim astăzi este David. Pe când era copil, David a fost păstor la oi și a avut mare grijă de oile sale. Așa el a înțeles că după cum el este ca un tată pentru oile și are grijă de ele, tot la fel Dumnezeu are grijă de el și este un Tată bun pentru el.** Faceți împreună semnul pentru grijă (vezi imag. 1-o mângâiere ușoară a mâinii) și spuneți cu copiii acest cuvânt: **GRIJĂ.** Întrebați copiii: **Ce are Dumnezeu față de noi?** (Răspuns: Grijă) **Cum este Dumnezeu pentru copii?** (Răspuns: Tată.)



2. SAMUEL (1 Samuel 3:4-10): vorbește/aude



Arătați imaginea *Samuel* și spuneți: **Al doilea copil din Biblie despre care vreau să vă spun este Samuel. Pe când era un copil, Dumnezeu l-a strigat pe Samuel pe nume în plină noapte. Vă dați seama cum este să auzi că cineva te strigă pe nume în timpul nopții? Ce ați face voi? Samuel a răspuns și Dumnezeu i-a vorbit. Oau, ce minunat! Dumnezeu și Samuel au vorbit unul cu altul. Dar știți, copii? Dumnezeu dorește să vă vorbească și vouă și dorește ca și voi să vorbiți cu El. Cum? Prin rugăciune. Așa cum Samuel a auzit pe Dumnezeu (faceți semnul de la imag. 2) vrea ca și voi să auziți vocea Lui și să Îi răspundeți. El vrea să Îi auziți și să vorbiți cu El, deoarece El este un Părinte bun. Întrebați copiii: **Ce facem noi când ne vorbește Dumnezeu?** (Răspuns: Auzim și răspundem.) **Cum este Dumnezeu?** (Răspuns: Tată bun.)**



3. ISUS (Ioan 1:18 și 15:15): cunoaște



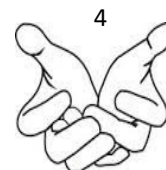
Arătați imaginea *Isus* și spuneți: **Domnul Isus când a fost pe pământ a povestit multe lucruri minunate despre Tatăl Său, Dumnezeu, deoarece L-a cunoscut foarte bine. Isus este Fiul Lui și a venit pe pământ la noi special ca să ne vorbească și nouă despre cât este de bun Tatăl Lui. Dumnezeu ne cunoaște foarte bine pe fiecare în parte și vrea ca și noi să Îl cunoaștem pe El. El vrea să fie un Tată bun pentru noi. Când vorbiți despre Dumnezeu, faceți ca în imag. 3. Întrebați copiii: **Ce vrea Dumnezeu de la noi?** (Răspuns: Să Îl cunoaștem.) **Cum este Dumnezeu?** (Răspuns: Tată bun.)**



4. BĂIATELUL CU PEȘTII ȘI PÂINILE (Ioan 6:5-13): mic, dar important



Arătați imaginea *băiețelul* și spuneți: **Un alt băiețel din Biblie de la care avem ceva de învățat este băiețelul cu cele cinci pâini și doi peștișori. Îl știți, copii? Când Domnul Isus a fost cu mulțimile pe pământ și le vorbea despre Tatăl Lui, oamenii nu au dorit să plece acasă. Li se făcuse foame și nu aveau de mâncare, dar nici nu voiau să plece. Atunci băiețelul acela, care avea la el cinci pâini și doi peștișori, a oferit Domnului Isus tot ce avea. Domnul Isus a luat acele lucruri de la băiețel. Acel băiețel era cel mai important pentru Isus în toată mulțimea de oameni mari. Isus a înmulțit pâinile și peștii, și toți cei prezenți au mâncat și s-au săturat. Vedeți? Pentru Dumnezeu copiii sunt importanți. Ceea ce a dăruit acel băiețel (faceți semnul de la imag. 4) a fost foarte important. Întrebați copiii: **Cum vede Dumnezeu pe copii?** (Răspuns: Importanți!) **Cum este Dumnezeu?** (Răspuns: Tată bun.)**





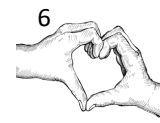
5. CHEMAȚI DE DUMNEZEU (Marcu 10:14): dorește

Arătați imaginea *Isus și copiii* și spuneți copiilor: **Dumnezeu vrea ca toți copiii să vină la El, ca să poată fi un Părinte bun pentru ei. El îi dorește pe toți copiii lângă El și îi cheamă la El.** Faceți semnul pentru a chema, *imag. 5*. **Dumnezeu a spus prin Domnul Isus așa: „Lăsați copiii să vină la Mine!” Ce face Dumnezeu?** (Răspuns: Cheamă pe copii pentru că îi dorește lângă El.) **Cum este Dumnezeu?** (Răspuns: Tată bun.)



6. ALES (Psalmul 139: 13): iubește

Arătați imaginea *inimă* și spuneți copiilor: **În Biblie ni spune că Dumnezeu ne vede și ne știe pe nume încă dinainte de a ne naște. El ne-a văzut chiar și când am fost în burtica mamei noastre și când mânuțele noastre, picioarele, gurița, nasul, au început să se formeze. El ne alege încă de dinainte de a ne naște să ne fie Tată bun, deoarece ne iubește.** Faceți semn cu copiii, *imag. 6*, și întrebați-i: **Ce face Dumnezeu?** (Răspuns: Ne alege, pentru că ne iubește.) **Cum este Dumnezeu?** (Răspuns: Tată bun.)



CONCLUZIE: (Puteți repeta cu copiii semnele în timp ce spuneți concluzia.)

Dumnezeu este un Tată bun pentru noi. El are grijă de noi în fiecare zi, ne vorbește și ne ajută să Îl auzim, ne cunoaște și vrea să Îl cunoaștem, ne consideră importanți chiar dacă suntem mici, ne cheamă pe toți la El și ne-a ales să fim copiii Lui. Da, Dumnezeu este un Tată bun și minunat!

Versetul Biblic

OBIECTIVE: Copiii să înțeleagă din versetul biblic că Dumnezeu îi cheamă să vină la El.

TEXTE BIBLICE: Matei 19:14a

VERSET:


**Isus a zis: Lăsați copilașii să vină la Mine și nu-i opriți...
Matei 19:14a**

MATERIALE:

- Scaune, cu două mai puține decât numărul copiilor din clasă

PREGĂTIREA ÎNAINTE DE ORĂ:

- Dați o melodie simplă versetului biblic prezentat sub forma de mai jos.
*Lăsați copilașii să vină la Mine, să vină la Mine, să vină la Mine!
Lăsați copilașii să vină la Mine și nu-i opriți!
Cine a zis?
Isus a zis!*
- Repețiți în felul de mai sus versetul de mai multe ori, ca să rețineți bine melodia.



INSTRUCȚIUNI ÎN TIMPUL OREI:

- Spuneți copiilor că astăzi veți învăța un verset din Biblie despre câteva cuvinte pe care le-a spus Domnul Isus când era pe pământ.
- Spuneți copiilor că Domnul Isus a chemat pe copii să vină la El. Aceasta dorește Dumnezeu: ca El să ne fie Tată, iar noi să fim prieteni ai Domnului Isus.
- Învățați cu copiii versetul biblic cântat ca pe un cântecel astfel:
*Lăsați copilașii să vină la Mine, să vină la Mine, să vină la Mine!
Lăsați copilașii să vină la Mine și nu-i opriți!
Cine a zis?
Isus a zis!*
- Cântați cu copiii de câteva ori.



JOCUL este OPȚIONAL:

- Puneți în mijlocul clasei scaune cu două mai puține decât numărul copiilor. Poziția scaunelor trebuie să fie ca în imaginea alăturată.
- Când spuneți *start*, copiii vor începe să cânte, mergând în jurul scaunelor, pe exterior: *Lăsați copilașii să vină la Mine, să vină la Mine, să vină la Mine!
Lăsați copilașii să vină la Mine și nu-i opriți!*
- Când copiii se opresc din cântat, strigați *stop* și copiii trebuie să se așeze pe scaune.
- Doi copii vor rămâne pe dinafară.
- Întrebați copiii rămași pe dinafară: *Cine a zis?*
- Cei doi copii vor răspunde: *Isus a zis!*
- Reluați în același fel jocul cu toți copiii. Jucați cât vă permite timpul.



Aplicație Practică și Lucru Manual

OBIECTIVE: Copiii să înțeleagă practic cum pot ști ei că Dumnezeu este un Tată bun și pentru ei.

MATERIALE:

- Copii xerox, pag. 10 și 11
- Lipici
- 6 Punguțe

PREGĂTIREA ÎNAINTE DE ORĂ:

- Faceți copie xerox planșa de la pag. 10, una la trei copii.
- Faceți copie xerox seturile de imagini de la pag. 11, una la șapte copii.
- Decupați imaginile mici, pag. 11, și puneți-le pe toate de același fel într-o punguță. Să aveți pentru fiecare copil 6 imagini diferite.

INSTRUCIUNI ÎN TIMPUL OREI:

1. Dați fiecărui copil o planșă și amintiți-vă de fiecare imagine în parte, dintre cele folosite la prezentarea lecției.
2. Luați fiecare imagine și vorbiți cu copiii despre ea, vezi mai jos: **DISCUȚII**.
3. După fiecare discuție, amintiți-vă de cuvintele cheie făcând semnele, apoi dați pentru fiecare semn o imagine și lăsați copiii să ghicească unde trebuie lipită.
4. Copiii vor lipi fiecare imagine în parte.

DISCUȚII prin întrebări la care copiii să răspundă și care să îi ajute să înțeleagă practic cele învățate la lecție.

DAVID:

- ⇒ Vă amintiți ce a înțeles David despre Dumnezeu atunci când era cu oile lui pe câmp? (*Că Dumnezeu are grijă de el.*)
- ⇒ Cum are Dumnezeu grijă de noi? (*Copiii dau exemple din viața personală.*)
- ⇒ Când sunteți speriați de ceva, cui puteți să vă rugați ca să vă ajute? (*Lui Dumnezeu, Tatăl nostru din ceruri.*)
- ⇒ De ce putem să cerem oricând ajutor de la Dumnezeu? (*Pentru că Dumnezeu e un Tată bun care are grijă de noi.*)



SAMUEL:

- ⇒ Vă amintiți de Samuel care a auzit pe Dumnezeu că îl strigă și a vorbit cu El?
- ⇒ Putem să sunăm pe Dumnezeu la telefon sau să Îi scriem un mesaj?
- ⇒ Cum putem să vorbim cu Dumnezeu și să auzim vocea Lui? (*Prin rugăciune.*)
- ⇒ Ați vorbit vreodată cu Dumnezeu? (*Lăsați copiii să spună din experiență cum s-au rugat ei, ce au cerut, cum a răspuns Dumnezeu etc.*)



ISUS:

- ⇒ Vă amintiți de Isus care a cunoscut pe Tatăl Său, Dumnezeu?
- ⇒ Cum faceți voi, de obicei, cunoștință cu un prieten nou sau cum procedați când vedeți un coleg nou la grădiniță? Întrebați cum îl cheamă? Vorbiți cu el? Vă jucați cu el? Îl întrebați ce îi place? (*Lăsați copiii să spună din experiență personală cum procedează ei.*)
- ⇒ Cum putem noi să Îl cunoaștem pe Dumnezeu? (*Prin Biblie.*)



BĂIATUL CU PEȘTI:

- ⇒ Vă amintiți de băiețelul cu peștii cât de important a fost El pentru Domnul Isus chiar dacă a fost așa de mic?
- ⇒ Ce fel de oameni erau atunci în jurul lui Isus și pe cine a ales El să îi dea ceva? (*Un copil, deoarece și copiii sunt importanți în ochii lui Dumnezeu.*)

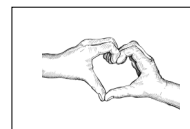


CHEMAT:

- ⇒ Vă amintiți care a fost versetul biblic învățat azi? (*Cântați-l cu copiii.*)
- ⇒ Câți dintre voi aveți un părinte, o bunică, pe cineva pe care iubiți foarte mult? Vă place să fiți cu acea persoană? (*Lăsați copiii să răspundă despre ce persoană din viața lor e vorba și de ce le place să petreacă timp cu ea.*)
- ⇒ Ce faceți când acea persoană dragă vă cheamă la ea?
- ⇒ Dumnezeu îi cheamă pe copii la El deoarece vrea să fie cu ei, să petreacă timp împreună și să le arate ce Tată bun este. Cum putem petrece noi timp cu Dumnezeu? (*Prin rugăciune și prin Biblie.*)

**ALES**

- ⇒ Noi am învățat că Dumnezeu ne știe dinainte de a ne naște și ne-a ales, deoarece ne iubește.
- ⇒ Cum știți voi că vă iubește Dumnezeu? (*Lăsați copiii să răspundă prin părerea personală.*)
- ⇒ La final, repetați copiilor totul, făcând și semnele învățate, anume că Dumnezeu ne arată că ne iubește, deoarece are grijă de noi, ne vorbește și ne ajută să Îl auzim, ne cunoaște și vrea să Îl cunoaștem, ne consideră importanți, ne cheamă la El, pentru că ne dorește lângă El.

**CONCLUZIE:**

Dumnezeu este un Tată bun pentru noi!

RUGĂCIUNE:

Fiecare copil poate mulțumi Domnului pentru un lucru despre care a învățat în lecția de astăzi (anume că Dumnezeu are grijă de ei, îi consideră importanți etc.).

Materiale Opționale

Mai jos, vă oferim și câteva materiale opționale pe care să le folosiți la clasă în limita timpului disponibil și în funcție de ceea ce remarcați că place mai mult copiilor sau este nevoie.

* RECAPITULARE

SCOPUL: De a repeta încă o dată toate cele învățate pe parcursul lecției despre Dumnezeu, Tatăl nostru bun.

PREGĂTIRE ÎNAINTE DE ORĂ:


- Pregătiți imaginile folosite și la prezentarea personajelor biblice.

INSTRUCȚIUNI ÎN TIMPUL OREI:


1. Pe șase scaune/ mese/ perete (etc.), puneți câte o imagine (vezi imaginile folosite la lecția biblică).
2. Adunați toți copiii în mijlocul clasei.
3. Când spuneți *start*, copiii trebuie să fugă la o imagine pe care o doresc.
4. Când toți copiii au ajuns la o imagine, luați fiecare grup în parte și cereți să ridice imaginea la care au alergat ca să o vadă toți ceilalți copii.
5. Cereți copiilor să spună împreună cuvântul cheie care are legătură cu acea imagine și pe care au învățat-o în timpul lecției.
6. După ce toate grupurile au spus cuvântul cheie și au făcut semnul reprezentativ, strigați *stop*.
7. La cuvântul *stop*, toți copiii se adună iarăși în mijlocul clasei.
8. Reluați jocul în același mod de câte ori doriți și atât cât vă permite timpul.

MATERIALE

- Imaginile folosite la lecția biblică
- 6 Scaune/ mese etc



GRIJĂ!






Lecția Introdactivă




Lecția Biblică și Joc Recapitativ

Lecția Introdactivă, Biblică și Joc Recapitativ







ALES



CHEMAT



BĂIAT CU PEȘTI



ISUS



SAMUEL



DAVID

Blank rectangular box for activity


Blank rectangular box for activity

Blank rectangular box for activity

Blank rectangular box for activity

Blank rectangular box for activity

Blank rectangular box for activity



ALES



CHEMAT



BĂIAT CU PEȘTI



ISUS



SAMUEL



DAVID

Blank rectangular box for activity


Blank rectangular box for activity

Blank rectangular box for activity

Blank rectangular box for activity

Blank rectangular box for activity

Blank rectangular box for activity



ALES



CHEMAT



BĂIAT CU PEȘTI



ISUS



SAMUEL



DAVID

Blank rectangular box for activity

Blank rectangular box for activity

Blank rectangular box for activity

Blank rectangular box for activity

Blank rectangular box for activity

Blank rectangular box for activity



Are grijă



Vorbește /aude



Cunoaște



Important



Are grijă



Dorește



Iubește



Are grijă



Vorbește /aude



Vorbește /aude



Cunoaște



Important




Dorește



Iubește



Are grijă



Vorbește /aude



Cunoaște



Important



Cunoaște




Dorește



Iubește



Are grijă



Vorbește /aude



Important



Cunoaște



Important



Dorește




Iubește



Dorește



Are grijă



Vorbește /aude



Cunoaște



Important



Dorește



Iubește



Are grijă



Vorbește /aude



Iubește



Cunoaște



Important



Dorește



Iubește

SCOPUL LECȚIEI: Copiii vor învăța din viața altor copii din Biblie că Dumnezeu este un Tată minunat.

TEXTE BIBLICE: 1 Samuel 3:4-10; Ioan 1:18 și 15:15, Ioan 6:5-13, 1 Samuel 17:15-22; 2 Timotei 1:5; Marcu 10:14, Psalmul 139:13.

VERSET BIBLIC: Matei 19:14

Isus a zis: Lăsați copilașii să vină la Mine și nu-i opriți...



Isus îi iubeste pe copii!