



# DAVID I

## 1. David, oile și leul

PREȘCOLARI ȘI ȘCOALRI MICI

**KIDZ ROMÂNIA**

NR. 12/2016

**SCOPUL LECȚIEI:** Copiii să învețe că pot vorbi cu Dumnezeu ori de câte ori le este frică sau sunt speriați de ceva; El este mereu lângă ei.

**TEXT BIBLIC:** 1 Samuel 17:34-37

**VERSETE BIBLICE:** Psalmul 23:1și 2

### INDEX

Instrucțiuni pentru Învățători	2
Lecție Introductivă	2
Lecție Biblică	2
Verset Biblic	4
Aplicație Practică	4
Materiale Opționale (Joc Recapitulativ și Lucru Manual)	5
Vizuale	7
Pagină de Colorat	18

#### ECHIPA KIDZ ROMÂNIA:

Janet Cunningham  
Tamara Henkes  
Florentina Pali-Gheorghiaș  
Simona și Florian Kifor  
Marcela și Efren Portillo  
Breha Nane  
Aaron Horne

Acest material a fost realizat de **KIDZ ROMÂNIA**.

**TEXT:** Janet Cunningham & Florentina Pali-Gheorghiaș

**TEHNOREDACTARE:** Janet Cunningham

Drepturile de autor aparțin organizației A.G. - SUA.

Acest material poate fi folosit GRATUIT la școala biblică pentru copii sau la orele de religie.

Este **INTERZISĂ REPRODUCEREA ȘI COPIEREA**, sub orice formă, în vederea comercializării sau a altor scopuri ( website, DVD, CD, Radio -TV sau diferite alte publicații).

Pentru mai multe informații: [kidzromania@gmail.com](mailto:kidzromania@gmail.com)

## Instrucțiuni pentru învățători

- În această lecție copiii vor învăța că pot vorbi cu Dumnezeu ori de câte ori le este frică sau sunt speriați de ceva; El este mereu lângă ei.
- Așa cum v-ați obișnuit deja, vă oferim și în acest material o lecție biblică, jocuri, aplicații practice, idei de lucru manual ș.a.m.d.
- Deschideți lecția cu câteva cântecele de laudă și închinare, apoi faceți o scurtă rugăciune de început.

### PERSOANE:

- Persoane 1-2



## Lecția Introdactivă

**OBIECTIVE:** De a introduce tema lecției care vorbește despre faptul că Dumnezeu este lângă noi și atunci când suntem speriați sau ne este frică.

### PREGĂTIREA ÎNAINTE DE ORĂ:



- Faceți o repetiție înainte de oră ca să fie un moment reușit în timpul lecției.

### INSTRUCȚIUNI ÎN TIMPUL OREI:

1. Faceți un experiment cu un ou crud, apă și sare.
2. Umpleți paharul cu apă până la jumătatea lui, apoi puneți un ou în el. Oul va cădea pe fundul paharului.
3. Spuneți: „Copii, vouă v-a fost frică vreodată de ceva sau de cineva? Cum vă simțiți atunci când sunteți speriați sau când vă e frică de ceva? Vedeți acest ou? Uneori la fel ne simțim și noi, ca acest ou. Atunci când ne este frică, parcă am avea o piatră grea în stomac. Simțim că nu mai avem nicio putere și că suntem atât de jos, ca oul acesta din pahar. Vedeți? El stă pe fundul paharului. Parcă i-ar fi frică de ceva și se ascunde sub apă. Oare ar putea el singur să se ridice la suprafață? Eu cred că nu. Eu cred că are nevoie de ajutor. Haideți să facem ceva cu oul acesta, ca să se ridice la suprafață! Vreți? Și nu îl vom ridica cu mâna, ci se va ridica el singur, desigur cu puțin ajutor.”
4. Puneți o lingură de sare și amestecați-o bine în apă, testând mereu dacă oul plutește. Spuneți: „Oh, încă îi este frică!”
5. Apoi mai puneți o lingură de sare în apă: „Oare acum vrea să se ridice, sau încă îi este frică?”
6. Adăugați progresiv mai multă sare până ce oul va începe să se ridice singur și să plutească. (ATENȚIE: Oul va pluti doar atunci când va fi suficientă sare în apă.)
7. Spuneți: „Oau, oul nostru a scăpat de frică! Cu puțin ajutor, a reușit să plutească singur! A plutit oul de la sine putere încă de la început? Nu, ci a avut nevoie de ajutor. Atunci când nouă ne este frică pentru orice, sau suntem speriați, și noi avem nevoie de ajutor ca să scăpăm de această problemă. Astăzi vom vorbi despre cum Dumnezeu este lângă noi când ne este frică și ne ajută să scăpăm de ea. Ce putem face în astfel de clipe? Să ne rugăm.

### MATERIALE:

- 1 Ou
- 1 Lingură
- Sare destul de multă
- 1 Pahar
- Apă



## Lecția Biblică

**OBIECTIVE:** Această povestire biblică are drept scop să îi ajute pe copii să înțeleagă cum ne ajută Dumnezeu atunci când ne este frică.

**TEXT BIBLIC:** 1 Samuel 17:34-37

### PREGĂTIREA ÎNAINTE DE ORĂ:

- Faceți măști pentru personajele care apar în scenetă. Faceți măști pentru toți copiii, pentru că toți vor juca în această scenetă. Dacă aveți prea mulți copii în clasă, puteți face cât mai multe măști oi.
- Decupați măștile de la pag. 7-11.
- Prindeți măștile cu elastic.


### MATERIALE:

- Măștile personajelor, pag. 7-11
- Foarfecă
- Creioane colorate
- Elastic




**INSTRUCȚIUNI ÎN TIMPUL OREI:**

1. Dați fiecărui copil o mască decupată și spuneți ce reprezintă și ce rol va avea în scenetă.
2. Copiii vor colora masca.
3. Dvs. veți citi povestirea de mai jos și veți spune copiilor ce au de făcut, așa cum recomandă și instrucțiunile de pe parcursul povestirii. **ATENȚIE!** Lăsați o pauză între acțiuni, ca să aibă timp copiii să facă tot ce trebuie. Prima dată când se folosește numele unui personaj, chemați copiii care reprezintă acele personaje să vină în față.
4. După ce finalizați povestirea, copiii își dau jos măștile și se așează la locul lor.
5. La final, trageți o scurtă concluzie împreună.

**POVESTIREA BIBLICĂ:**

Astăzi vom vorbi despre un băiețel pe nume David. (*Chemăți pe David în față.*) Despre David ne povestește Biblia că era păstor la oi. Chiar de când era mic, tata l-a trimis pe câmp să aibă grijă de oițe. Ia să vedem cum vin toate oile pe câmp! (*Chemăți toate oile în față.*) Haideți, oilor, curaj! Oh, David era așa de fericit să stea printre oi! David, ia să te vedem cum te plimbi tu fericit printre oițe! Da, el avea și un prieten bun, un câine de încredere. Unde este câinele? Ia să auzim toți cum latră câinele! (*Chemăți câinele în față.*)



Oițele erau foarte prietenoase cu David. Ele veneau la el ca să le mângâie. Haide, David, fii prietenos cu oițele tale și mângâie-le pe cap! Atunci câinele lătra ca să fie și el mângâiat. Cum latră câinele? Foarte bine, câine credincios! Acum David, fie-ți milă de câinele tău și mângâie-l și pe el pe cap!



Uneori, David le cânta oițelor lui la un instrument mic pe care îl lua mereu cu el. David, vrei să cânti ceva drăguț pentru oițe? Uite, poți cânta cu mine dacă vrei: La, la, la, la...!

Atunci oițele stăteau liniștite și îl ascultau pe David cum cântă. Ce oițe fericite! Sunteți fericite, oițelor? Ia să văd cum zâmbiți! Așa! Dar și câinele lătra de bucurie. Cum latră câinele de bucurie? Foarte bine!



Da, așa era David pe câmp. Dar știți? Într-o zi, la turma de oițe a venit un leu. Uuu, un leu!? Leule, cum faci tu ca să sperii oițele? Rorrr! Așa, foarte bine! Atunci oile s-au speriat rău. Oițelor, fiți foarte speriate! Degeaba lătra câinele la leu supărat, că leul nu s-a speriat. Cum latră un câine supărat? Așa! Iar leul răgea și el la câine. Oau, ce îngrozitor! David era acum între leu și oi.

Oare lui David i-a fost frică? David îți este frică? Oh, eu cred că îți este frică, doar că tu ai mare încredere în Dumnezeu. Tu știi că Dumnezeu e cu tine mereu și te ajută ori de câte ori ești speriat sau îți este frică. Eu cred că David s-a rugat lui Dumnezeu să îl ajute. Cum te rogi, David? Așa, foarte bine! El nu a fugit, ci a stat lângă oi. (*David merge lângă oi.*) Și știți ce a mai făcut David? A luptat cu leul. Oițele stăteau speriate într-o parte. Oițelor, mergeți speriate într-un colț! Ce se va întâmpla cu ele?



Oh, dar ce-i asta? Leul a căzut jos. Leule, cazi la pământ! Și David s-a ridicat deasupra lui.



Dar, asta nu e totul. Într-o altă zi, a venit un urs. Ursule, ce faci? Și tu vrei să furi o oaie? Mai tare, că nu te-am auzit! Câinele a fugit. Dar ce credeți că a făcut David? S-a rugat. Apoi, la fel cum a făcut cu leul, David a învins și pe urs. (*Ursule, cazi la pământ! David, zâmbește larg că ești învingător!*) Oițele s-au bucurat mult, la fel și câinele. David i-a salvat pe toți. Să strigăm cu toții, copiii: Uraaa!



**CONCLUZIE:** Da, lui David i-a fost frică de leu și de urs. Dar el a știut că Dumnezeu e cu el și îl ajută. David s-a rugat lui Dumnezeu iar Dumnezeu a fost cu el și l-a ajutat. Și în viața noastră apar multe lucruri de care ne e frică sau care ne sperie. Ce facem noi atunci? Ne rugăm lui Dumnezeu. Ce face Dumnezeu atunci? Ne ajută. Haideți să strigăm cu toții: Dumnezeu mă ajută când îmi este frică!

## Versetul Biblic

**OBIECTIVE:** Copiii să învețe versetul biblic care ne încurajază că Dumnezeu este păstorul nostru care ne păzește și ne ajută.


### MATERIALE:

- 2Seturi de 6 oi din hârtie, pag. 12-14
- Scotch

### PREGĂTIREA ÎNAINTE DE ORĂ:

- Faceți două copii xerox imaginile de la pag. 12-14 (dacă optați și pentru joc, dacă nu faceți doar o copie xerox) astfel:
  - \* imagine 1, *nor*, pentru cuvântul: *Domnul*;
  - \* imagine 2, *păstor*, pentru cuvintele: *este păstorul*;
  - \* imagine 3, *copii*, pentru cuvântul: *meu*;
  - \* imagine 4, *NU*, pentru cuvântul: *NU*;
  - \* imagine 5, *cadou*, pentru cuvintele: *duce lipsă de nimic*;
  - \* imagine 6, *Biblia*, pentru referința: *Psalmul 23:1*.
- Înainte de a intra copiii în încăperea la lecție, lipiți cinci oi, dintr-un set, sub cinci scaune din cameră.
- Lăsați o oaie (cea cu imaginea 1 pentru **Domnul**) mai în față, la vedere, aproape de dumneavoastră.

Domnul este Păstorul meu: nu voi duce lipsă de nimic.  
Psalmul 23:1



### INSTRUCȚIUNI ÎN TIMPUL OREI:

1. Luați în mână oaia din față și spuneți: „Copii, cred că tocmai am găsit o oaie rătăcită. Știu că aveam șase oi înainte de oră. Uitați-vă, vă rog, toți sub scaune să vedem dacă puteți găsi voi celelalte oi care lipsesc.”
2. După ce au fost găsite toate oile, toți copiii care au găsit o oaie sub scaunul lor, vin în față și se așează cu imaginile la vedere, oile fiind puse în ordine, astfel încât să fie recompus tot versetul. Copiii vor ține oile în mâini.
3. Spuneți versetul de câteva ori cu toată clasa, folosindu-vă de imagini.
4. Scoateți câte o oaie și spuneți de fiecare dată versetul, inclusiv partea/părțile lipsă.



### JOCUL este OPȚIONAL:

1. Luați toate oile și amestecați-le, în așa fel încât versetul să nu fie în ordine.
2. Când spuneți *start*, 3-4 copii numiți de dvs. vor veni repede în față ca să aranjeze versetul în ordinea corectă.
3. Copiii vor lipi imaginile în ordine pe un perete sau o tablă, cu ajutorul unui scotch.
4. Când versetul a fost rearanjat corect, toți spun versetul.
5. Amestecați din nou oile și faceți la fel, schimbând de fiecare dată copiii.
6. La final, după ce toți copiii au venit o dată în față, spuneți încă o dată versetul fără imagini.



## Aplicație Practică

**OBIECTIVE:** Copiii să rețină și să aplice practic cele învățate la lecție despre faptul că Dumnezeu e lângă noi, când ne este frică, și ne ajută.

### PREGĂTIREA ÎNAINTE DE ORĂ:

- Puneți frunzele uscate -sau o hârtie- într-o pungă.
- Faceți o repetiție înainte de oră.

### INSTRUCȚIUNI ÎN TIMPUL OREI:

1. Ori de câte ori spuneți “pași”, faceți zgomot cu picioarele.
2. Ori de câte ori spuneți “frunze scârțâind”, introduceți mâna în pungă și strângeți în palmă frunzele sau hârtia, ca să faceți zgomot de scârțâit.

### MATERIALE:

- O pungă cu frunze uscate sau hârtie



**POVESTE:**

A fost odată un băiețel de patru ani. El se afla în bucătărie lângă geam când a auzit tare niște pași apăsați și frunzele scârțâind afară. „Vine un urs!” și-a spus el și a fugit repede la sora lui mai mare. „E un urs afară,” a spus băiețelul. „Nu e niciun urs lângă casa noastră,” a răspuns sora. Dar atunci și sora lui mai mare a auzit tare niște pași apăsați și frunzele scârțâind afară. „Da, este un urs,” a spus ea. Împreună au alergat la fratele lor cel mai mare. „Vine un urs,” au strigat ei. „E un urs afară.” „Nu,” a pus fratele. „Nu-i niciun urs lângă casa noastră.” Dar atunci el a auzit tare niște pași apăsați și frunzele scârțâind afară și a spus: „Da, vine un urs!” Toți trei s-au ascuns sub pat. „Vine un urs! Vine un urs!” și-au spus ei unul altuia. Dar atunci băiețelul cel mai mic și-a amintit de povestirea despre David și leul. „Hai, să ne rugăm,” a spus el. „David s-a rugat când a fost atacat de leu.” Și s-au rugat. Au ieșit încet de sub pat și au mers în vârful picioarelor până la fereastra din bucătărie. Au cerut de la Dumnezeu curaj și putere să nu fie speriați. Ceva era acolo. Dar ce? Fratele cel mai mare s-a uitat pe geam. Apoi s-a uitat și sora, iar, la final, s-a uitat și băiețelul mic. Ooo! Era doar vaca vecinului care a intrat în grădina lor.

**CONCLUZIE:**

Aceasta este o poveste amuzantă, însă atunci când ne este frică de orice, nu este amuzant. Uneori ne sperie lucruri foarte mici sau tot felul de situații. Biblia ne învață că Dumnezeu este cu noi în orice situație care ne sperie și poate lua frica de la noi. Dar, asemenea lui David, și noi trebuie să ne rugăm Lui pentru ajutor.

**RUGĂCIUNE:**

Aduceți copiii într-o rugăciune de mulțumire înaintea lui Dumnezeu. Mulțumiți-I că este mereu cu noi și ne ia frica sau spaima ori de câte ori Îi cerem ajutor.



## Materiale Opționale

Mai jos, vă oferim și câteva materiale opționale pe care să le folosiți la clasă în limita timpului disponibil și în funcție de ceea ce remarcați că place mai mult copiilor sau este nevoie.

### \* JOC RECAPITULATIV

**OBIECTIVE:** Copiii să-și reamintească tema și aplicațiile practice din lecție.

### PREGĂTIREA ÎNAINTE DE ORĂ:

- Faceți copie xerox puzzle-ul, pag. 15, și decupați piesele. Să aveți un puzzle pentru fiecare copil și unul pentru dumneavoastră.
- Taiati unde sunt liniile.
- Puteți colora puzzle-ul dvs. dacă doriți.

### INSTRUCIUNI ÎN TIMPUL OREI:


1. Explicați copiilor felul în care fiecare cuvânt este asociat cu imaginile.
2. Deoarece preșcolarii nu știu să citească, imaginile îi vor ajuta să aranjeze puzzle-ul.
3. Pentru a-i ajuta, țineți la îndemână un puzzle aranjat care să servească drept model. Amintiți-vă că preșcolarii nu pot înțelege concepte abstracte, deci este important să explicați ideea lecției într-un mod foarte simplu și clar pentru ei: „Copii, astăzi am învățat că Dumnezeu ne poartă de grijă. Un păstor are grijă de oile sale și le iubește foarte mult. El se asigură că au de mâncare și un loc unde să doarmă. Câteodată, animalele precum lei, lupi sau urși încearcă să le facă rău, dar păstorul le apără exact așa cum David și-a apărât oile lui. Nici unul dintre noi nu este oaie. Dumnezeu ne-a creat fete și băieți. Dar, așa cum păstorul își iubește oile și are grijă de ele, Dumnezeu ne iubește și are grijă de noi, de fiecare în parte. Noi suntem ca niște oi ale lui Dumnezeu. Deci, când vă e frică, puteți vorbi cu Dumnezeu prin rugăciune. El este mereu cu voi și vă ia frica sau spaima.

**MATERIALE:**

- Copie puzzle, pag. 15
- Foarfecă



4. Arătați spre imaginea **Domnul Isus** și spuneți: *Dumnezeu...*
5. Arătați apoi spre imaginea **mâna** și spuneți: *mă ajută...*
6. Arătați spre imaginea **semmul întrebării** și spuneți: *când...*
7. Arătați spre imaginea **copil fricos** și spuneți: *îmi e frică.*
8. Amestecați piesele și recompuneți puzzle-ul cu ajutorul copiilor pe care îi aduceți unul câte unul ca să pună de fiecare dată piesele în ordine.
9. Apoi copiii spun: **Dumnezeu mă ajută când îmi este frică!**



## \* LUCRU MANUAL

**OBIECTIVE:** Copiii să facă un obiect care să le amintească de cele învățate la lecție despre frică și ajutorul lui Dumnezeu.

### PREGĂTIREA ÎNAINTE DE ORĂ:


- Faceți copii xerox pag. 16, una la 7 copii, și pag. 17, una la 21 de copii.
- Decupați toate materialele (capul și versetul) dacă știți că copiii nu o pot face.
- Faceți un model ca să poată vedea copiii ce au de făcut și ei.
- Tăiați din hârtie 4 picioare și o codiță pentru fiecare copil, ca în imaginea de alături.

### INSTRUCIUNI ÎN TIMPUL OREI:

1. Dați fiecărui copil o farfurie de unică folosință (plastic sau carton).
2. Copiii vor întoarce farfuria cu partea bombată în sus și vor da cu lipici pe toată acea parte.
3. Copiii vor pune peste lipici vată smotocită/hârtie tăiată în fâșii subțiri/șervețel alb rupt în bucăți mari.
4. Copiii colorează capul oiței și îl lipesc pe farfurie.
5. Copiii vor colora picioarele și codița și le vor atașa de farfurie cu lipici.
6. Întoarceți farfuria și lipiți versetul biblic în interiorul farfuriei.


#### MATERIALE:


- Copii xerox pag. 16-17
- Hârtie albă
- Foarfeci
- Cariocă
- Farfurie de plastic sau carton
- Lipici
- Vată/hârtie albă tăiată fâșii subțiri/șervețel alb




# Vizuale


MĂȘTI LECȚIA BIBLICĂ:













VERSETUL BIBLIC:



*Domnul*



Domnul este ...





Păstorul...





voi duce lipsă de nimic.








Pentru 7 copii







Domnul este Păstorul meu:  
nu voi duce lipsă de nimic.  
Psalmul 23:1a

Domnul este Păstorul meu:  
nu voi duce lipsă de nimic.  
Psalmul 23:1a

Domnul este Păstorul meu:  
nu voi duce lipsă de nimic.  
Psalmul 23:1a

Domnul este Păstorul meu:  
nu voi duce lipsă de nimic.  
Psalmul 23:1a

Domnul este Păstorul meu:  
nu voi duce lipsă de nimic.  
Psalmul 23:1a

Domnul este Păstorul meu:  
nu voi duce lipsă de nimic.  
Psalmul 23:1a

Domnul este Păstorul meu:  
nu voi duce lipsă de nimic.  
Psalmul 23:1a

Domnul este Păstorul meu:  
nu voi duce lipsă de nimic.  
Psalmul 23:1a

Domnul este Păstorul meu:  
nu voi duce lipsă de nimic.  
Psalmul 23:1a

Domnul este Păstorul meu:  
nu voi duce lipsă de nimic.  
Psalmul 23:1a

Domnul este Păstorul meu:  
nu voi duce lipsă de nimic.  
Psalmul 23:1a

Domnul este Păstorul meu:  
nu voi duce lipsă de nimic.  
Psalmul 23:1a

Domnul este Păstorul meu:  
nu voi duce lipsă de nimic.  
Psalmul 23:1a

Domnul este Păstorul meu:  
nu voi duce lipsă de nimic.  
Psalmul 23:1a

Domnul este Păstorul meu:  
nu voi duce lipsă de nimic.  
Psalmul 23:1a

Domnul este Păstorul meu:  
nu voi duce lipsă de nimic.  
Psalmul 23:1a

Domnul este Păstorul meu:  
nu voi duce lipsă de nimic.  
Psalmul 23:1a

Domnul este Păstorul meu:  
nu voi duce lipsă de nimic.  
Psalmul 23:1a

Domnul este Păstorul meu:  
nu voi duce lipsă de nimic.  
Psalmul 23:1a

Domnul este Păstorul meu:  
nu voi duce lipsă de nimic.  
Psalmul 23:1a

Domnul este Păstorul meu:  
nu voi duce lipsă de nimic.  
Psalmul 23:1a

Dragi părinți, scopul lecției de azi a fost ca toți copiii să înțeleagă că Dumnezeu ne ajută ori de câte ori suntem speriați sau ne e frică de ceva rău. Textul biblic este din: 1 Samuel 17:34-37. De asemenea, versetul biblic este din Psalmi 23:1.

**Domnul este Păstorul meu: nu  
voi duce lipsă de nimic.  
Psalmul 23:1**

