



DAVID II

8. Recapitulare: Ce pot învăța de la David?

ȘCOLARI

KIDZ ROMÂNIA

NR. 3/2017

SCOPUL LECȚIEI: Copiii să recapituleze tot ce au învățat despre viața lui David, în special că, deși acesta a mai greșit, și-a cerut mereu iertare de la Dumnezeu, iar El l-a iertat și l-a iubit.

TEXT BIBLIC: 2 Samuel 23:1-5

VERSET BIBLIC: 2 Samuel 23:3b-4a

INDEX

Instrucțiuni pentru Învățători	2
Lecție Introductivă	2
Lecție Biblică	2
Verset Biblic	3
Aplicație Practică	4
Materiale Opționale (Joc Recapitulativ și Lucru Manual)	4
Vizuale	6
Pagină de Colorat	9

ECHIPA KIDZ ROMÂNIA:

Janet Cunningham
Tamara Henkes
Florentina Pali-Gheorghiaș
Simona și Florian Kifor
Marcela și Efren Portillo
Breha Nane
Aaron Horne

Acest material a fost realizat de **KIDZ ROMÂNIA**.

TEXT: Janet Cunningham & Florentina Pali-Gheorghiaș

TEHNOREDACTARE: Janet Cunningham

Drepturile de autor aparțin organizației A.G. - SUA.

Acest material poate fi folosit GRATUIT la școala biblică pentru copii sau la orele de religie.

Este INTERZISĂ REPRODUCEREA ȘI COPIEREA, sub orice formă, în vederea comercializării sau a altor scopuri (website, DVD, CD, Radio -TV sau diferite alte publicații).

Pentru mai multe informații: kidzromania@gmail.com

Instrucțiuni pentru învățători

- În această lecție copiii vor recapitula tot ce au învățat despre viața lui David și se va puncta ideea finală că, deși acesta a mai greșit, el și-a cerut mereu iertare de la Dumnezeu și a încercat să nu repete aceeași greșeală. Dumnezeu l-a iertat, l-a iubit, l-a numit omul după inima Lui și a făcut lucruri minunate cu viața lui.
- Așa cum v-ați obișnuit deja, vă oferim și în acest material o lecție biblică, jocuri, aplicații practice, idei de lucru manual ș.a.m.d.
- Deschideți lecția cu câteva cântecele de laudă și închinare, apoi faceți o scurtă rugăciune de început.

PERSOANE:

- Persoane 1



Lecția Introductivă

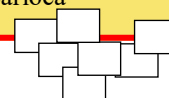
OBIECTIVE: Acest moment introduce lecția recapitulativă despre toată viața lui David.

PREGĂTIREA ÎNAINTE DE ORĂ:

- Pregătiți mai multe bucăți de hârtie (o coală A4 tăiată în 8 bucăți) pe care să scrieți cuvinte care au directă legătură cu viața lui David precum: păstor, urs, leu, harpă, psalmi, ungere, băieți frumoși, copil ales, Samuel, Goliat, praștie, armată, frați, soldați, Saul rege, aclamație popor, invidie Saul, Ionatan prieten bun, salvarea prin Ionatan, fugă, prietenii lui David, peșteră, haină tăiată, crușarea vieții lui Saul, părerea de rău a lui Saul, David rege, bătălie, Batșeba, poftă și păcat, Urie, copil mort, Natanael, pilda despre oaie, cântața lui David, recunoașterea păcatului, iertarea lui Dumnezeu, prietenia cu Dumnezeu.
- Ascundeți-le prin clasă în așa fel încât copiii să nu le găsească până la momentul potrivit.

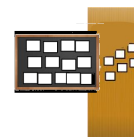
MATERIALE:

- Bucăți mici de hârtie de aprox. 10x7 cm.
- Cariocă



INSTRUCȚIUNI ÎN TIMPUL OREI:

1. Explicați copiilor că ei trebuie să găsească prin clasă bucăți de hârtie pe care sunt scrise cuvinte ce au legătură directă cu toată viața lui David, lucruri despre care ați învățat pe parcursul celor șapte lecții.
2. Copiii trebuie să ia doar o bucată de hârtie, chiar dacă găsesc mai multe, și să vină în fața clasei. Dacă totuși nu aveți destui copii la clasă, copiii pot găsi două sau trei hârtii; veți decide dvs. Câte, în funcție de câți copii aveți la clasă.
3. Asigurați-vă că s-au găsit toate cuvintele; asta înseamnă că trebuie să știți exact câte bucăți de hârtie ați ascuns și unde.
4. Când spuneți *start*, toți copiii care au o hârtie găsită precum și copiii din sală care nu au găsit nimic, trebuie să pună cuvintele în linie, în ordinea cronologică a desfășurării faptelor, linie pe care o veți numi linia vieții lui David. Puteți să faceți acest lucru lipind cu scotch pe o tablă sau pe un perete, ori să prindeți pe o frânghie cu clame de rufe.
5. La final, spuneți că ați făcut acest joc, deoarece astăzi veți recapitula despre toată viața lui David, ceea ce ați învățat în ultimele șapte lecții.



Lecția Biblică

OBIECTIVE: Această povestire biblică are drept scop să îi ajute pe copii să înțeleagă din exemplul lui David că oricât de mari ar fi greșelile noastre, oricât de mare ar fi păcatul nostru, dacă ne cerem iertare, Dumnezeu ne iubește, ne iartă, ne ajută să ne îndreptăm și face lucruri minunate cu viața noastră.


TEXT BIBLIC: 2 Samuel 23:1-5

PREGĂTIREA ÎNAINTE DE ORĂ:

- Pregătiți câteva întrebări precum cele oferite de noi. Puteți să vă limitați doar la aceste întrebări sau să faceți altele în plus.

MATERIALE:

- Întrebările de la pagina 3



INSTRUCȚIUNI ÎN TIMPUL OREI:

1. Citiți cu copiii textul din 2 Samuel 23:1-5
2. Pregătiți câteva întrebări ca cele oferite de noi mai jos și faceți o discuție recapitulativă a întregii vieți a lui David despre care ați învățat în ultimele șapte lecții, folosindu-vă de aceste întrebări. **ATENȚIE!** Asigurați-vă că la discuție participă toți copiii cu câte un răspuns/păreră, nu doar cei obișnuiți să răspundă mereu.

ÎNTREBĂRI:

- 1) Unde petrecea David timpul când era copil?
- 2) Pe cine a ucis David când era copil?
- 3) Cine l-a ajutat pe David să omoare un leu și de ce?
- 4) Ce făcea David când era pe câmp?
- 5) Unde era David când l-a vizitat Samuel?
- 6) Când a fost uns David ca rege și când a devenit el rege?
- 7) Cum se numea uriașul pe care l-a ucis David?
- 8) Cât de mare era David când a ucis pe Goliat?
- 9) Cu ce instrumente și cum a învins David pe Goliat?
- 10) Cum se numea prietenul lui David și cum l-a ajutat acela?
- 11) Cum a ajuns David la palat și în ce relație era cu regele Saul? De ce era relația așa?
- 12) De ce a vrut regele Saul să îl omoare pe David?
- 13) Ce a făcut David când a putut să îl omoare pe Saul?
- 14) De ce nu l-a omorât David pe Saul?
- 15) Când a ajuns David să fie rege?
- 16) Cum a fost David ca rege?
- 17) Unde se afla David când a văzut-o pe Batșeba?
- 18) Cine era Batșeba?
- 19) Prin ce a greșit David față de Dumnezeu și față de familia Batșebeii?
- 20) De ce a murit copilul lui David și al Batșebeii?
- 21) Cine l-a vizitat pe David să îl mustre pentru păcatul său?
- 22) Cum a reacționat David la mustrarea lui Dumnezeu?
- 23) Cum îl numește Dumnezeu pe David?
- 24) De ce l-a numit Dumnezeu pe David prietenul Său chiar dacă a greșit?
- 25) Ce a făcut Dumnezeu pentru David de-a lungul vieții?
- 26) L-a pedepsit Dumnezeu pentru totdeauna pe David din cauza greșelilor sale, sau ce a făcut El pentru David?
- 27) Au avut consecințe greșelile lui David? Dă un exemplu.

CONCLUZIE: Da, David a fost un copil bun. El a crescut frumos înaintea lui Dumnezeu care a făcut din el un rege mare. David a greșit mult, e adevărat, însă de fiecare dată el și-a cerut iertare de la Dumnezeu. Dumnezeu l-a iertat și l-a ajutat să se corecteze. David a fost numit omul după inima lui Dumnezeu și a fost socotit prietenul lui Dumnezeu, deoarece el s-a smerit mereu și i-a părut rău pentru greșelile lui. El a fost înălțat de Dumnezeu și a învățat că cel ce trăiește cu frică, respect și ascultare de Dumnezeu este ca lumina dimineții când răsare soarele.

Versetul Biblic

OBIECTIVE: Copiii să învețe un alt verset din Biblie care vorbește despre faptul că cel ce trăiește în frică sau ascultare de Dumnezeu este ca lumina dimineții.

PREGĂTIREA ÎNAINTE DE ORĂ:

- Faceți un banner destul de lung (mai multe coli A4 puse în linie și lipite între ele cu scotch), vezi imaginea alăturată.
- Scrieți mare cu o cariocă tot versetul biblic și referința.

INSTRUCȚIUNI ÎN TIMPUL OREI:

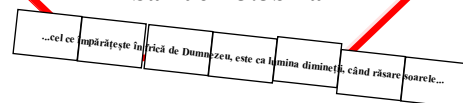
1. Spuneți versetul o dată cu copiii.
2. Explicați copiilor foarte pe scurt ce înseamnă cuvintele versetului biblic.
3. Repetați cu copiii versetul de 3 - 4 ori.

MATERIALE:

- Coli A4 de hârtie
- Cariocă
- Scotch

...cel ce împărătește în frică de Dumnezeu, este ca lumina dimineții, când răsare soarele...

2 Samuel 23:3b-4a



4. Rulați banner-ul de ambele părți, din exterior spre interior, ca să fie ascunse câteva cuvinte.
5. Spuneți cu copiii versetul biblic, inclusiv părțile ascunse.
6. Mai rulați puțin ca să ascundeți mai mult din verset, apoi spuneți versetul inclusiv ceea ce nu se vede.
7. Rulați iarăși și faceți tot așa până ce nu mai aveți niciun cuvânt la vedere.
8. Spuneți versetul biblic pe dinafară în felul următor: foarte tare, în șoaptă, sărind ca mingea, stând jos pe scaune.



JOCUL este OPȚIONAL:

1. Învățătorul se uită la un obiect din clasă și spune o singură referință despre acel obiect, ca în exemplul de mai jos.
2. Învățătorul privește, să zicem, la un caiet de culoare albastră. El va spune: „**Am văzut ceva de culoare albastră. Știe cineva la ce obiect mă gândesc?**”
3. Copiii trebuie să pună întrebări ajutătoare pentru a descoperi despre ce obiect este vorba.
4. După ce a fost descoperit obiectul cu pricina, toți copiii vor spune versetul biblic.



Aplicație Practică

MATERIALE:

- Nu sunt.

OBIECTIVE: Copiii să rețină și să aplice practic cele învățate despre David, cum a fost el prieten cu Dumnezeu în viață, cum și-a cerut iertare când a greșit și cum l-a iertat Domnul și l-a considerat prietenul Lui.

INSTRUCȚIUNI ÎN TIMPUL OREI:

1. Faceți o discuție liberă pe baza câtorva întrebări simple la care fiecare copil va răspunde.
2. Copiii trebuie să răspundă personal; fiecare copil trebuie să răspundă la o întrebare.
3. Nu permiteți să răspundă doar un copil sau doar aceiași copii la toate întrebările. Întrebările se pot repeta, însă fiecare copil trebuie să răspundă personal la câte o întrebare.
4. Întrebări:
 - ⇒ Ce ai învățat tu din viața lui David?
 - ⇒ Ce îți amintești tu din tot ce am învățat împreună despre David?
 - ⇒ Ce anume din viața lui David vrei tu să iei ca model.
 - ⇒ Cum crezi că poți urma tu pilda lui David?



CONCLUZIE:

David a fost un om după inima lui Dumnezeu. Dumnezeu l-a numit chiar prietenul Său. De ce a avut așa o părere bună Dumnezeu despre David? Oare pentru că nu a greșit deloc? Nicidecum. El l-a iubit mult pe David deoarece el își cerea iertare ori de câte ori greșea. Pentru aceasta Dumnezeu l-a iertat și l-a ajutat în viață. El l-a înălțat pe David și a făcut din el un rege foarte cunoscut și iubit de popor. Dumnezeu se uită la noi. Și noi greșim, dar, dacă ne căim și ne cerem iertare, El ne va ierta, ne va ajuta să nu repetăm aceeași greșală și va face lucruri minunate în viața noastră, așa cum a făcut în viața lui David.

RUGĂCIUNE: Aduceți copiii într-o rugăciune înaintea lui Dumnezeu. Se pot ruga toți, pe rând, sau doar copiii care doresc să ceară de la Dumnezeu ajutor să poată fi plăcuți Lui.

Materiale Opționale

Mai jos, vă oferim și câteva materiale opționale pe care să le folosiți la clasă în limita timpului disponibil și în funcție de ceea ce remarcați că place mai mult copiilor sau este nevoie.

* JOC RECAPITULATIV

OBIECTIVE: Copiii să-și reamintească tema și aplicațiile practice din lecție.

MATERIALE:

- 2 Copii xerox cu pag. 6
- Carton/coli A4 de hârtie
- Lipici
- Foarfeci




PREGĂTIREA ÎNAINTE DE ORĂ:

- Faceți două copii xerox cu imaginile de la pag. 6.
- Faceți două seturi a câte două imagini de același fel; veți împărți copiii în două grupe.
- Lipiți imaginile pe bucăți de carton (cumpărat sau de la cutii) sau pe hârtie. Acestea trebuie să fie mai mari decât pătratele cu imagini.
- Lăsați lipiciul să se usuce.

**INSTRUCȚIUNI ÎN TIMPUL OREI:**

1. Împărțiți copiii în două grupe mari: fete și băieți.
2. Așezați cu scotch imaginile cu fața în jos pe o tablă sau o ușă, ca să nu poată fi văzute de copii.
3. Veți avea două seturi de imagini, una pentru fiecare grupă. Amestecați bine imaginile.
4. Lipiți cu scotch în două seturi, pe tablă sau ușă.
5. O persoană din echipa fetelor vine și întoarce două cartonașe. Le arată celorlați copii.
6. Dacă imaginile întoarse corespund, echipa primește 50 de puncte.
7. Copilul care a întors imaginile, dacă acestea corespund, are voie -fie el, fie alt copil din echipa sa numit de el - să spună ce reprezintă acea imagine și ce legătură are cu lecțiile despre viața lui David.
8. Dacă răspunsul este corect, echipa mai primește 100 de puncte. Dacă răspunsul nu e corect, echipa nu primește decât 50 de puncte de mai sus.
9. Scrieți pe o tablă/ foaie, la vedere, punctajul pentru fiecare echipă.
10. Dacă imaginile întoarse NU corespund, se întorc înapoi cu fața în jos și vor fi așezate EXACT în același loc unde au fost înainte. NU se primesc cele 50 de puncte.
11. Următoarea echipă, a băieților, face același lucru setul de imagini pentru echipa lui.
12. Continuați jocul până când toate imaginile perechi din set au fost găsite.
13. Numărați punctajul fiecărei echipe.
14. Câștigă echipa cu cele mai multe puncte.

*** LUCRU MANUAL**

OBIECTIVE: Copiii să realizeze un obiect care să le amintească de cele învățate la lecție despre viața lui David.

PREGĂTIREA ÎNAINTE DE ORĂ:


- Faceți copii xerox pag. 7, un joc de copil.
- Faceți copii xerox imaginile, pag. 8, una la 10 copii.

INSTRUCȚIUNI ÎN TIMPUL OREI:



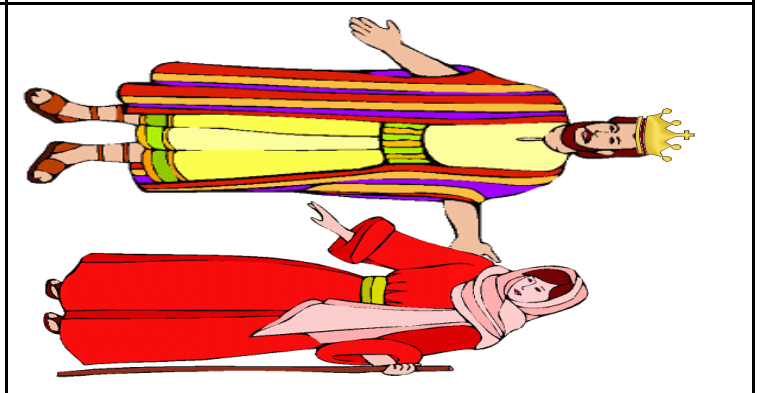


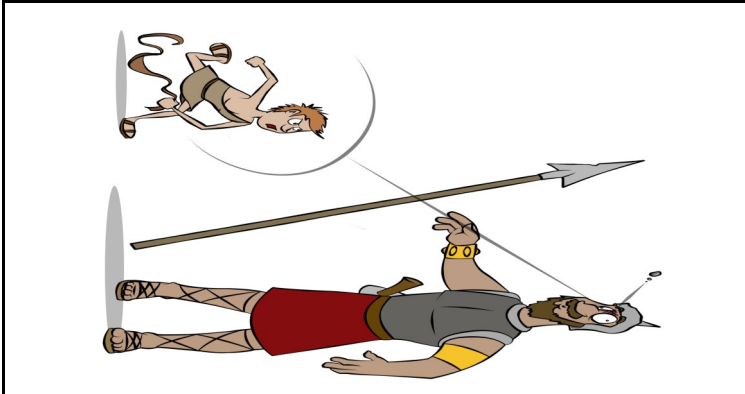
1. Fiecare copil trebuie să primească o tablă de joc, un set de imagini (un set e pe orizontală, pag. 8).
2. Decupați imaginile.
3. Lucrați împreună cu copiii și îndrumați-i pas cu pas.
4. Arătați prima imagine de la start și întrebați unde se pune imaginea, în funcție de ceea ce spune pe tabla de joc.
5. Copiii lipesc imaginea acolo unde trebuie.
6. Continuați la fel cu toate celelalte imagini.
7. Copiii se joacă urmărind instrucțiunile de pe tabla de joc.
8. În loc de pioni, veți face cocoloașe potrivite din hârtie, iar în loc de zar veți pune într-o pungă 3 bucăți mici de hârtie pe care scrieți: 1, 2, 3.

MATERIALE:

- Vizuale pag. 7-8
- Lipici
- Foarfeci



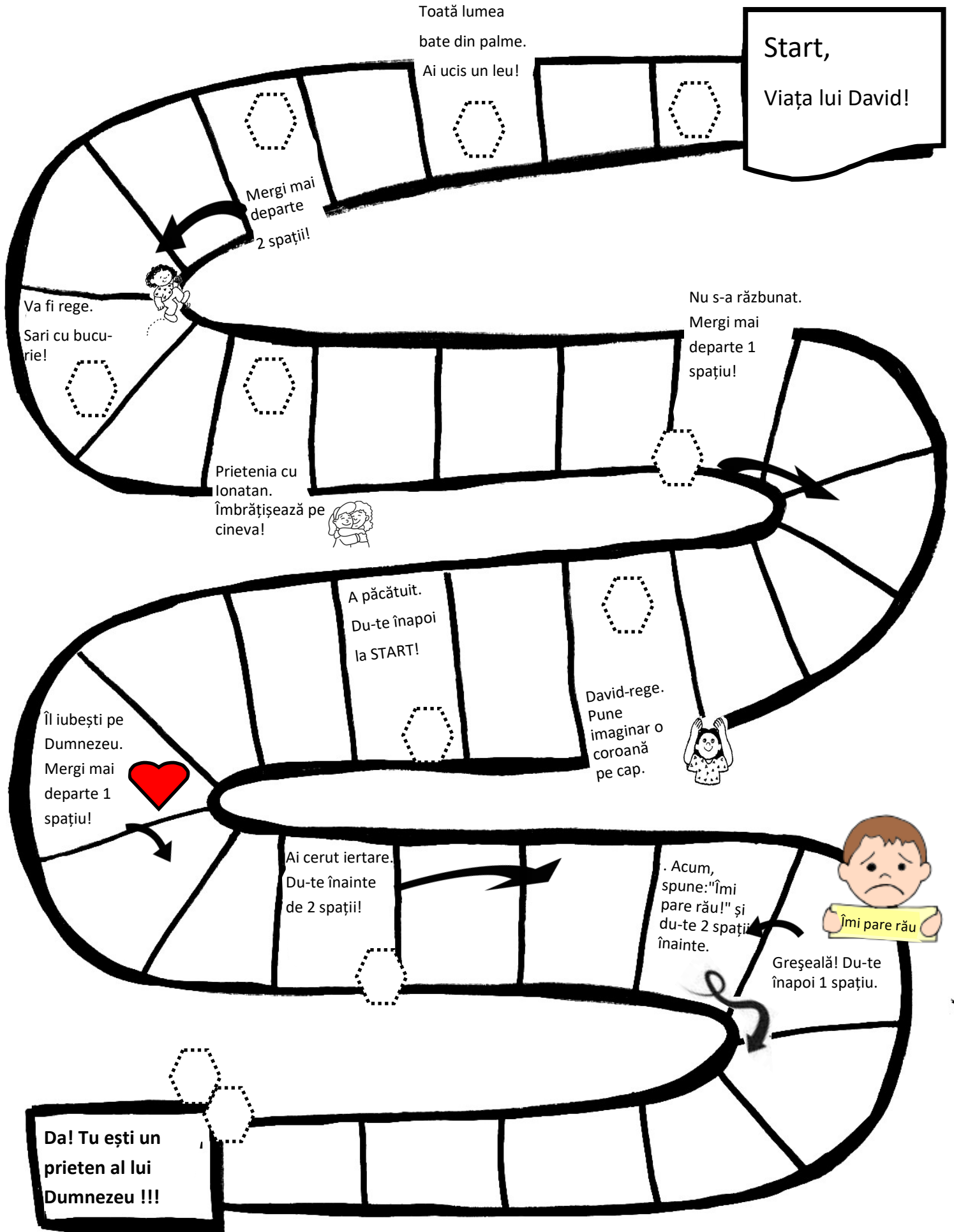
Faceți două copii pentru două seturi. Decupați și lipiți pe carton sau o altă hârtie care să fie mai mare decât pătratele de mai jos. Un set va fi pentru o echipă, al doilea va fi pentru a doua echipă.



LUCRU MANUAL:

Toată lumea
bate din palme.
Ai ucis un leu!

Start,
Viața lui David!



IMAGINI PENTRU LUCRU MANUAL:



Dragi părinți, **scopul** lecției de azi a fost ca toți copiii să recapituleze tot ce au învățat despre viața lui David, în special că, deși acesta a mai greșit, și-a cerut mereu iertare de la Dumnezeu, iar El l-a iertat și l-a iubit. **TEXT BIBILIC:** 2 Samuel 23:1-5; **VERSET BIBILIC:** 2 Samuel 23:3b-4a: ...cel ce împărățește în frică de Dumnezeu, este ca lumina dimineții, când răsare soarele...



INSTRUCȚIUNI:

Găsește drumul corect al vieții lui David, care duce de la copilăria lui și până la bătrânețe, apoi colorează.

Start!

